

**壹、112無障礙考核缺失事項**

**貳、現場考核評分規則說明**

**報告人：陳明彥**

# 壹、112無障礙考核缺失事項

## 1.桃園市立圖書館馨總館（新建建築物）：

- (1)圖說-無障礙電梯圖說僅使用標準圖說，與現場不符。
- (2)圖說-無障礙廁所圖說與現場不符。

## 2.中華電信股份有限公司(既有建築物)：無扣分意見。

## 3.尊爵大飯店 (既有建築物)：無扣分意見。

## 4.桃園市龜山地政事務所(既有建築物)：

- (1)樓梯-扶手：設雙道扶手者，扶手上緣距地板面應分別為65公分、85公分，扶手形狀可為圓形、橢圓形，圓形直徑約為2.8公分至4公分，其他形狀者，外緣周邊長9公分至13公分。
- (2)昇降設備-引導標誌：B1主要入口處及沿路轉彎處應設置無障礙昇降機方向指引。

## 5.龜山區萬壽路二段946-1010號(騎樓路段)：

- (1)橫向地面順平連接處過於陡峭，輪椅行走有翻覆之虞。
- (2)騎樓兩側突出物(郵件箱、電錶箱等)高度過低不足1.9m。

# 壹、112無障礙考核缺失事項

現場會勘缺失說明（一）	
建築物名稱	桃園市立圖書館馨總館
使用類別	D類 休閒文教類（D-2）
執照日期	設計：107.03.20    完工：111.09.01 變更：000.00.00



# 壹、112無障礙考核缺失事項

建築圖說部份		不符規定項目
配置圖(比例尺大小不限)		
各層平面圖(比例尺大小不限)		
構造詳圖 (比例尺不得小於五十分之一)	坡道及扶手	
	避難層出入口	
	室內出入口	
	樓梯	
	昇降設備	×
	室內通路走廊	
	廁所盥洗室	×
	浴室	
	輪椅觀眾席位	

# 壹、112無障礙考核缺失事項

無障礙設施、設備部份	
無意見。	
督導委員建議事項	
<ul style="list-style-type: none"><li>(1) 建議無障礙電梯語音音量加大。</li><li>(2) 建議無障礙廁所增設閃燈警示設施。</li></ul>	

# 壹、112無障礙考核缺失事項

現場會勘缺失說明 (二)	
建築物名稱	中華電信股份有限公司
使用類別	G類 辦公、服務類 (G-2)
執照日期	設計：085.07.19      完工：088.04.07 變更：000.00.00
	

# 壹、112無障礙考核缺失事項

無障礙設施、設備部份		
無意見		
督導委員建議事項		
<ol style="list-style-type: none"><li>1. 建議無障礙廁所洗面盆之環狀扶手改為固定扶手。</li><li>2. 一般廁所小便器之扶手建議降低。</li></ol>		

# 壹、112無障礙考核缺失事項

現場會勘缺失說明 (三)	
建築物名稱	尊爵大飯店
使用類別	B類 商業類 (B-4)
執照日期	設計：082.10.15 完工：088.05.01 變更：111.08.25
	

# 壹、112無障礙考核缺失事項

無障礙設施、設備部份	
無意見	
督導委員建議事項	
<ol style="list-style-type: none"><li>1. 無障礙通路之坡道標誌建議取消。</li><li>2. 一般廁所小便器高度建議降低。</li><li>3. 無障礙停車位標誌建議增設" P " 字。</li><li>4. 全區無障礙引導標誌建議全部重新檢視。</li></ol>	

# 壹、112無障礙考核缺失事項

現場會勘缺失說明（四）	
建築物名稱	桃園市龜山地政事務所
使用類別	G類 辦公、服務類 (G-2)
執照日期	設計：084.05.09      完工：085.08.11 變更：110.12.06
	

# 壹、112無障礙考核缺失事項

## 無障礙設施、設備部份

(1)樓梯-扶手：設雙道扶手者，扶手上緣距地板面應分別為 65 公分、85 公分，扶手形狀可為圓形、橢圓形，圓形直徑約為 2.8 公分至 4 公分，其他形狀者，外緣周邊長 9 公分至 13 公分。



# 壹、112無障礙考核缺失事項

(2) 升降設備-引導標誌：B1 主要入口處及沿路轉彎處應設置無障礙升降機方向指引。



## 督導委員建議事項

1. 室外通路坡道終端及階梯上下終端建議設置警示設施。
2. 停車位入口處”員工停車場外車請勿進入”字樣建議移除。
3. 建議無障礙電梯1樓外側增設服務鈴及電梯語音音量加大。
4. 引導標誌過小，建議改善。
5. 標誌位置過高，標誌掛牌過小(大小統一)及文字修正(不要有專用)建議改善。

## 二、現場考核加分說明I



### 加分項目

一般廁所內增設符合規定之無障礙小便器。

### 說明

一般廁所內**僅1處**小便器：**降低接尿口高度&加設扶手**→**同時考慮所有使用者**

一般廁所內**有2處以上**小便器：

(1) 1處**降低**接尿口**高度**，**不加扶手**→供使用輪椅者使用

(2) 1處**不降低**接尿口**高度**，**加扶手**→供高齡者及使用助行輔具拐杖者使用

**非全部降低!!**→→無法分別因應使用者需求(本署近期將召會研商修正無障礙規範)



## 二、現場考核說明



### 項目

#### 無障礙停車位標誌方式

##### 身心障礙者專用停車位

##### 無障礙停車位

法規  
依據

**身心障礙者權益保障法第56條**  
(第1項) 公共停車場應保留百分之二停車位，作為行動不便之身心障礙者專用停車位，車位未滿五十個之公共停車場至少應保留一個身心障礙者專用停車位。非領有專用停車位識別證明者，不得違規占用。

##### **身心障礙者專用停車位設置管理辦法(衛福部)**

第2條 (第1項)

本法第56條第1項所稱公共停車場，指符合停車場法或建築技術規則設置，且供公眾使用之下列情形之停車場或停車位

- 一、路邊停車場。
- 二、路外停車場。
- 三、依建築技術規則建築設計

施工編第10章無障礙建築物規定設置之停車位

**身心障礙者權益保障法第57條**

(第2項) 公共建築物及活動場所應至少於其室外通路、避難層坡道及扶手、避難層出入口、室內出入口、室內通路走廊、樓梯、升降設備、哺(集)乳室、廁所盥洗室(含移動式)、浴室、輪椅觀眾席位周邊、停車場等其他必要處設置無障礙設備及設施。其項目與規格，由中央目的事業主管機關於其相關法令或依本法定之。

##### **建築技術規則建築設計施工編第167條之6**

建築物法定停車位總數量為50輛以下者，應至少設置一輛無障礙停車位。

建築物法定停車位總數量為51輛以上者，依下列規定計算設置無障礙停車位數量：

一、建築物使用用途為下表所定單一類別：依該類別基準計算設置。

二、建築物使用用途為下表所定二類別：依各該類別分別計算設置。但二類別或其中一類別之法定停車位數量為50輛以下者，得按該建築物法定停車位總數量，以法定停車位較多數量之類別基準計算設置，二類別之法定停車位數量相同者，按該建築物法定停車位總數量，以其中一類別基準計算設置。



## 身心障礙者專用停車位

## 無障礙停車位

使用對象

### 身心障礙者專用停車位設置管理辦法第6條第1項

具有下列資格之一者，以一人為限，得申請身心障礙者專用停車位識別證明（以下簡稱專用停車位識別證明）：

- 一、經需求評估為行動不便之身心障礙者本人。
- 二、前款身心障礙者之配偶或一親等親屬
- 三、與第一款身心障礙者設於同一戶籍或同址分戶之二親等以上親屬。

### 行動不便者

### 建築物無障礙設施設計規範

104.1 行動不便者：個人身體因先天或後天受損、退化，如肢體障礙、視障、聽障等，導致在使用建築環境時受到限制者。另因暫時性原因導致行動受限者，如孕婦及骨折病患等，為「暫時性行動不便者」。

空間規劃

### 身心障礙者專用停車位設置管理辦法第4條（第1項）

身心障礙者專用汽車停車位之長度及寬度，依道路交通標誌標線號誌設置規則及準用建築技術規則規定辦理；其為路邊停車位，而與連接路外人行道或騎樓有高低差時，應設置斜坡道，其坡度不得超過一比十二，以內切式設置者，側坡坡度並不得超過一比八。（第2項）身心障礙者專用機車停車位之寬度應在2.3公尺以上，長度應在2公尺以上。

### 建築物無障礙設施設計規範第8章停車空間

#### 804 汽車停車位

804.1 單一停車位：汽車停車位長度不得小於600公分、寬度不得小於350公分，包括寬150公分的下車區，下車區斜線間淨距離為40公分以下，標線寬度為10公分（圖804.1）。

804.2 相鄰停車位：相鄰停車位得共用下車區長度不得小於600公分、寬度不得小於550公分，包括寬150公分的下車區（圖804.2）。



## 身心障礙者專用停車位

### 身心障礙者專用停車位設置管理辦法第5條

身心障礙者專用停車位標誌及標線之設置，依道路交通標誌標線號誌設置規則及建築技術規則等相關規定辦理。  
**道路交通標誌標線號誌設置規則第118條之1（第1項）**

身心障礙者停車位標誌「指49」，用以指示身心障礙者專用停車位之位置，設於身心障礙者專用停車位之適當處所。（第2項）本標誌為藍底白色圖案。



## 無障礙停車位

### 建築物無障礙設施設計規範第8章停車空間

#### 803.2 車位標誌

803.2.1 車位豎立標誌：應於室外停車位旁設置具夜光效果之無障礙停車位標示，標誌尺寸應為40公分×40公分以上，下緣高度190-200公分（圖803.2.1）。

803.2.2 車位懸掛、張貼標誌：應於室內無障礙停車位上方、鄰近牆或柱面旁設置具夜光效果，且無遮蔽、易於辨識之懸掛或張貼標誌，標誌尺寸應不得小於30公分×30公分以上，下緣距地板面高度不得小於190公分。

803.3 車位地面標誌：停車位地面上應設置無障礙停車位標誌，標誌圖尺寸不得小於90公分×90公分，停車格線之顏色應為淺藍色或白色，與地面具有辨識之反差效果，下車區應為白色斜線及直線，予以區別（圖803.3）。



圖 803.2.1



	身心障礙者專用停車位	無障礙停車位
使用要求	身心障礙者專用停車位設置管理辦法第9條使用身心障礙者專用停車位者，除掛有專用牌照之車輛外，應將專用停車位識別證置於汽車前擋風玻璃明顯處，以供查核檢驗。	無
罰則	<b>身心障礙者專用停車位設置管理辦法</b> <b>第14條（第1項）</b> 違規占用路邊停車場身心障礙者專用停車位者，由交通勤務警察、依法令執行交通稽查任務人員或交通助理人員依道路交通管理處罰條例第56條規定辦理。（第2項）停車場管理人員發現有違規占用身心障礙者專用停車位者，依停車場法第32條規定辦理。	無



# 壹、112無障礙考核缺失事項

現場會勘缺失說明（五）	
縣市別	桃園市政府
騎樓路段	龜山區萬壽路二段 946-1010 號
	

騎樓整平現場會勘項目表				
項 目	地面順平	坡道處理	水溝蓋方向	其他
不合格項目	×			×
備 註	(1)橫向地面順平連接處過於陡峭，輪椅行走有翻覆之虞。 (2)騎樓兩側突出物(郵件箱、電錶箱等)高度過低不足 1.9m。			

## 貳、現場考核評分規則說明



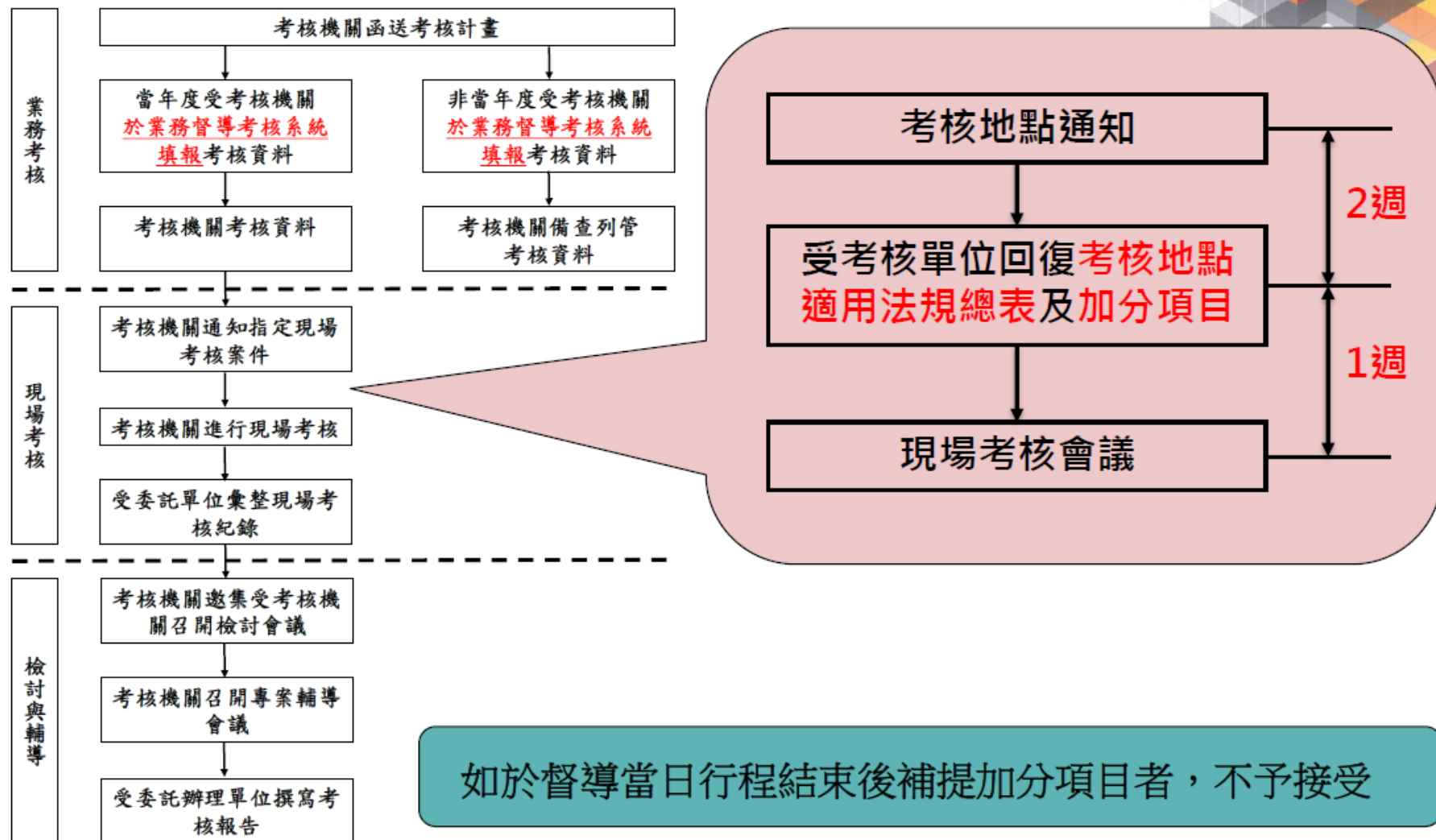
### 一、受考核對象

受考單位組別		主管建築機關
都會型	甲組	臺北市府、新北市政府、桃園市政府、臺中市政府、臺南市政府、高雄市政府。
	乙組	基隆市政府、新竹市政府、嘉義市政府。
城鎮型		新竹縣政府、苗栗縣政府、彰化縣政府、南投縣政府、雲林縣政府、嘉義縣政府、屏東縣政府、宜蘭縣政府。
偏遠及離島型		花蓮縣政府、臺東縣政府 金門縣政府、澎湖縣政府、連江縣政府。(每2年一次)
特設型	甲組	陽明山國家公園管理處、雪霸國家公園管理處、玉山國家公園管理處、台江國家公園管理處、墾丁國家公園管理處、太魯閣國家公園管理處、金門國家公園管理處、海洋國家公園管理處。(每5年一次)
	乙組	交通部高速公路局、科技部(新竹、中部、南部)科學園區管理局、經濟部水利署臺北水源特定區管理局、經濟部加工出口區管理處、農業部農業科技園區管理中心。(每5年一次)
本年度受考核單位：直轄市、縣(市)政府合計共27個單位。		

# 貳、現場考核評分規則說明



## 二、現場考核流程



# 貳、現場考核評分規則說明



## 考核地點適用法規總表


分類及名稱	類組	建照掛號日期/使 照核發日期/最後 變更使用日期	使用表格/扣 分方式	無障礙設施及設備法規要求											
				無障礙通路					樓梯	昇 降設備	廁所盥洗室	浴室	輪 椅觀眾席位	停 車空間	無障礙客房
				室 外 通 路	避 難 層 坡道及扶手	避 難 層 出 入 口	室 內 出 入 口	室 內 通 路 走 廊							
【新建】 建築物一的名稱	D-2 加油站	建000.00.00 使000.00.00 變000.00.00	規範 每項扣2分	✓	✓						✓				
【既有】 建築物二的名稱	G-2 政府機關	建000.00.00 使000.00.00 變000.00.00	規範 每項扣1分	✓	✓	✓	✓	✓	✓	✓	✓			✓	
【既有】 建築物三的名稱	A-1 電影院	建000.00.00 使000.00.00 變000.00.00	規範 每項扣1分	✓	✓ 替代 改善	✓	✓	✓	○	✓	✓		✓	✓	
【既有】 建築物四的名稱	B-2 百貨公司	建000.00.00 使000.00.00 變000.00.00	規範 每項扣1分	✓	✓ 替代 改善	✓ 替代 改善	✓	✓	✓ 替代 改善	✓ 替代 改善	✓			✓	

※檢討數量：無障礙通路、樓梯、昇降設備、廁所盥洗室、浴室、輪椅觀眾席位、停車空間、無障礙客房總計上限為8項設施。

室外通路、避難層坡道及扶手、避難層出入口、室內出入口、室內通路走廊等視為無障礙通路僅計為1項。

※「✓」必須設置，「○」自由設置；「替代改善」指既有公共建築物無障礙設施替代改善計畫作業程序及認定原則第十一點、第十二點、替代改善計畫等。

## 貳、現場考核評分規則說明



加分項目彙整表

單位別：○○○政府 (特設主管建築機關)		建築物名稱：	
項次	加分項目說明	加分項目編號	加分
1			
項次	加分項目說明	加分項目編號	加分
2			

## 貳、現場考核評分規則說明



### 四、現場考核會議注意事項

- 1.實地現場考核前，受考核單位須備齊相關資料向考核小組做行程說明及考核案件之建築物概況及設施項目。
- 2.受考核單位應於現場實地考核時備齊下列資料以供委員查核：
  - A.新建公共建築物：選定地點之建造執照或使用執照（含無障礙全區配置圖、設施大樣圖及使用執照勘檢紀錄）
  - B.既有公共建築物：改善案件審查通過之書圖資料及勘檢紀錄（含替代改善案件核准資料或改善通則）。
- 3.評分採加分與倒扣方式並行，由委員針對考核標的其無障礙設施未符法規部分扣分外，另針對整體規劃、設計創新、舒適貼心等優良設計項目進行加分項目確認（由營建署另行評分）；標的評分結束後經召集人/共同召集人/副召集人確認後，當場宣布其加/扣分項目。最後一個考核標的結束後宣布當日現場考核扣分及各建築物得分（不含加分項目）。

## 貳、現場考核評分規則說明



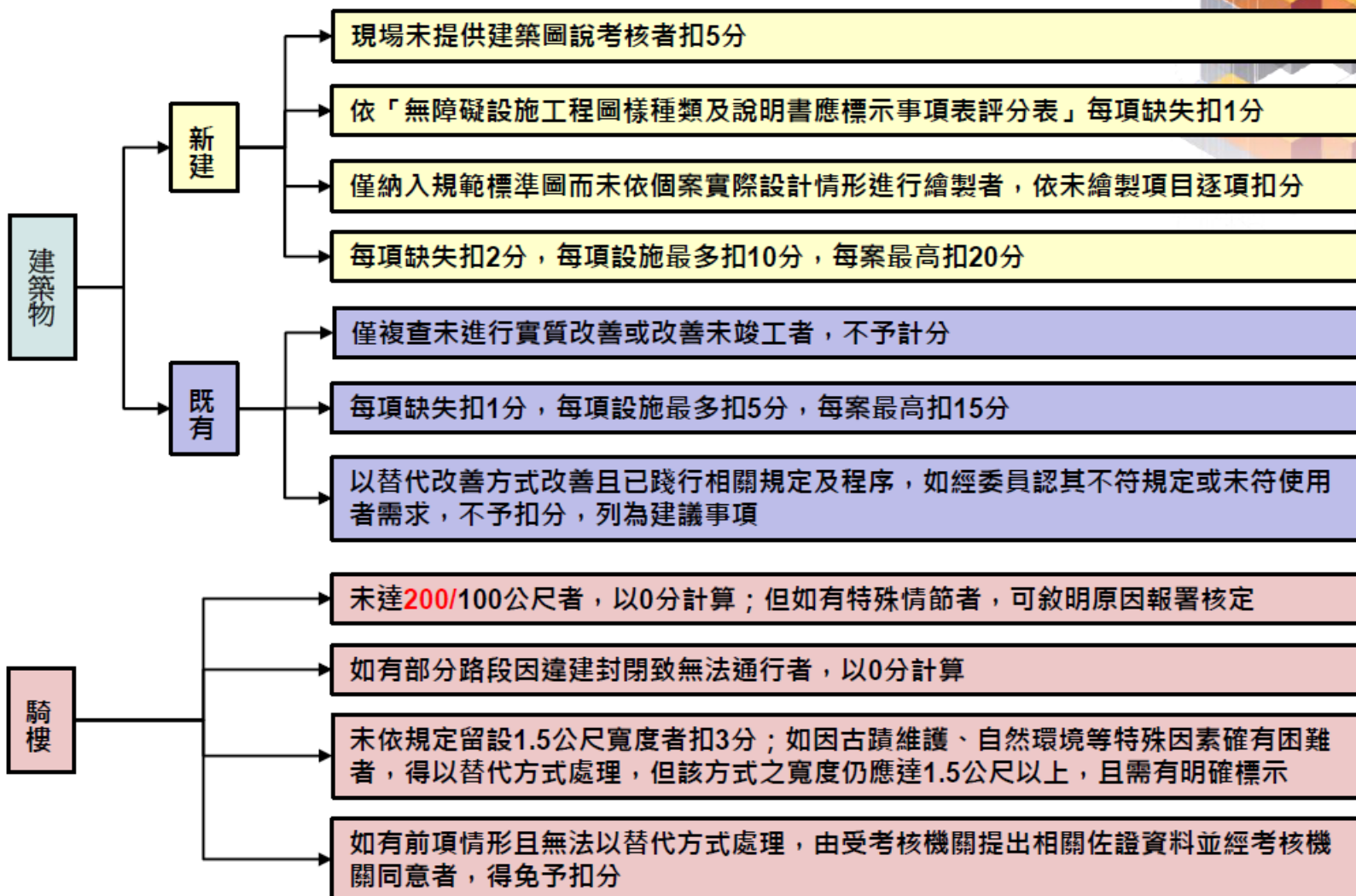
### 五、現場考核配分說明如下：

考核建築物	配分	備註說明
新建建築物	20分	考核機關指定 <u>110年至111</u> 年取得使用執照之新建公共建築物1件或其他適當案件
既有建築物一	15分	考核機關指定 <u>111</u> 年已改善完成之公共建築物案件
既有建築物二	15分	考核機關指定 <u>111</u> 年已改善完成之公共建築物案件
既有建築物三	15分	考核機關指定 <u>111</u> 年已改善完成之公共建築物案件
騎樓路段	15分	考核機關指定 <u>110年至111</u> 年完成改善施工200/100公尺以上騎樓路段（騎樓改善完成長度計算可包含無遮簷人行道、局部替代無遮簷人行道及可跨越街廓）
加分項目	20分	每項加分最高可得5分
分數總計	100分	

# 貳、現場考核評分規則說明



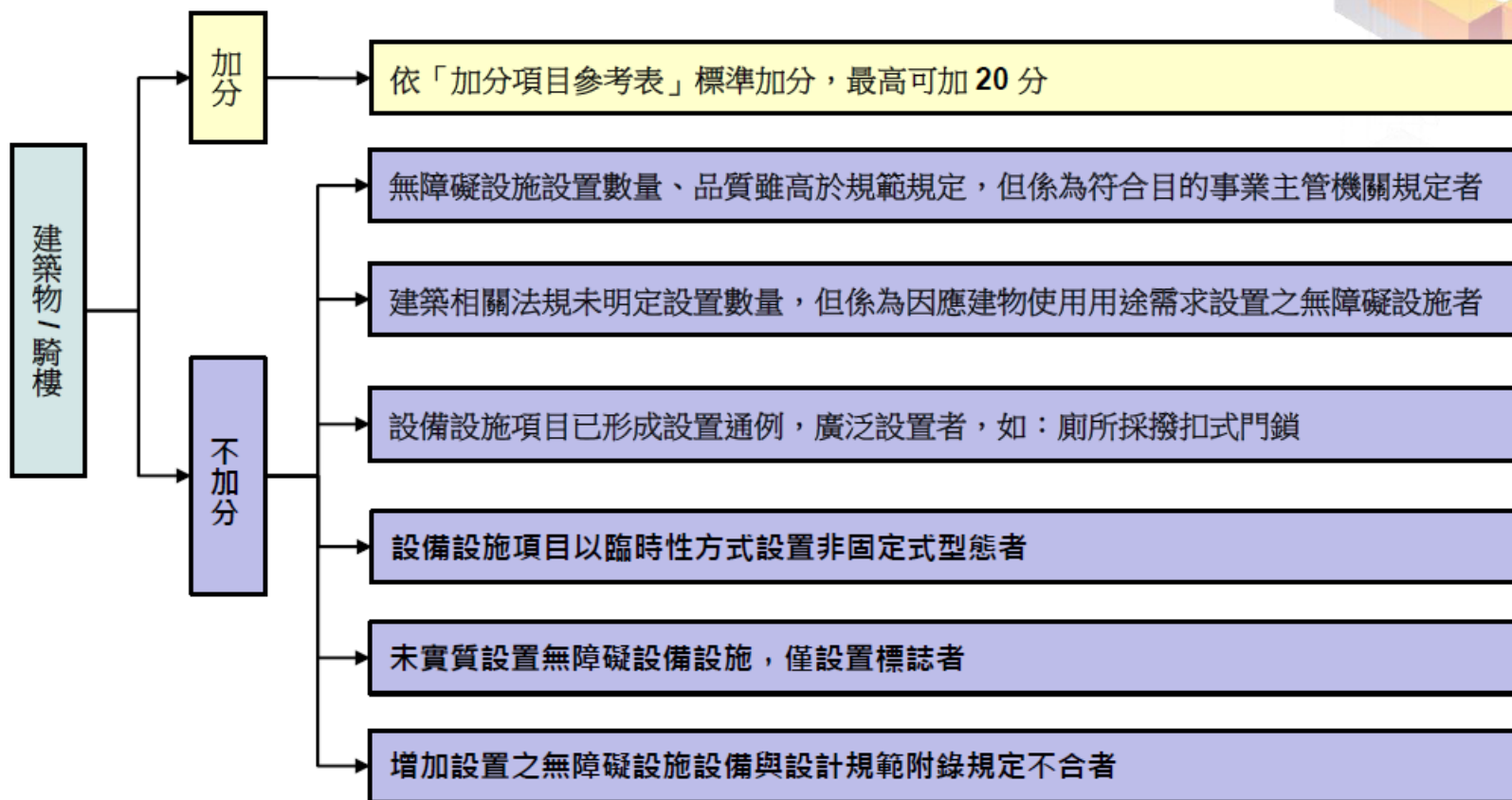
## 五、扣分方式說明



# 貳、現場考核評分規則說明



## 六、加分方式說明



## 貳、現場考核評分規則說明



### 七、加分項目參考表：

#### 1.第一類：整體規劃

- A.建築物全區引導設施與使用者動線合併規劃使其清楚美觀並配置完整。
- B.非屬建築物本身之軟硬體設施配合建築物使用性質規劃相關符合使用者需求之措施或服務。
- C.建築物內相關設施之設置方式符合建築物無障礙設施設計規範附錄。

#### 2.第二類：無障礙設備、設施數量高於法規要求。

#### 3.第三類：無障礙設備、設施品質高於法規要求。

## 貳、現場考核評分規則說明



編號	加分項目	加分額度	加分/不加分標準
1-1	全區引導設施清楚明確具有整體規劃性且設有全區無障礙設施配置圖	+2	<p>不加分標準：</p> <ol style="list-style-type: none"><li>1. 配置圖、引導設施非以固定式永久性材質設置者（如以A4紙列印護貝後黏貼、<u>以珍珠板黏貼、配置圖易於抽換</u>）不加分。</li><li>2. 配置圖未標示無障礙設施者不加分。</li></ol>
1-2	結帳櫃台、服務台高度均在90公分以下，符合規範附錄之設置標準，並配合建物使用性質提供視障者點字相關設備、輪椅或身障輔具出借、輪椅專用充電插座或維修器材等服務	+1 +2	<p>加分標準：</p> <ol style="list-style-type: none"><li>1. 僅符合其中一項者加1分；最多加2分。</li></ol> <p>不加分標準：</p> <ol style="list-style-type: none"><li>1. 結帳櫃台、服務台之膝蓋淨容納空間不符合規範附錄A204.5者不加分。</li><li>2. F-1、H-1類建築物及車站之結帳櫃台、服務台係為符合目的事業主管機關規定，不加分。</li><li>3. 移動式櫃台非屬固定式型態設置，不加分。</li><li>4. F-1及H-1類建築物係為因應使用需求提供輪椅出借者不加分。</li><li>5. 輪椅專用充電插座高度未依規範1004.3標準設置者不加分。</li></ol>

## 貳、現場考核評分規則說明



編號	加分項目	加分額 度	加分/不加分標準
1-3	配合建物使用性質規劃無障礙專區， 相關設備如提款機、公用電話、電 氣開關及插座高度、電腦、家具用 品等設置均有考量身障者需求	+1 +2	<p>加分標準：</p> <p>1. 僅符合其中一項者加1分；最多加2分。</p> <p>不加分標準：</p> <p>1. F-1及H-1類建築物之交誼空間、休息區或休憩空間於目的事業法規已另有規定，其改為無障礙專區者不加分</p> <p>2. 無障礙專區僅設置標誌而無實質規劃或改善者不加分。</p> <p>3. 公用電話、電氣開關及插座高度、電腦、家具用品等設置於無障礙客房內者不加分。</p> <p>4. F-1及H-1類建築物之無障礙更衣間及公共電話係為因應使用需求降低高度者不加分。</p>

## 貳、現場考核評分規則說明

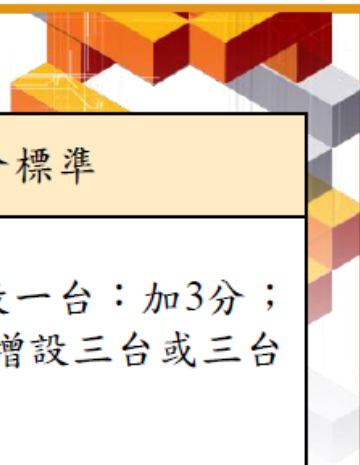


編號	加分項目	加分額度	加分/不加分標準
2-1	建築物增設符合規定之無障礙廁所	+3 +4 +5	<p>加分標準：</p> <p>1. 除法定數量外，增設一處：加3分；增設二處：加4分；增設三處或三處以上：加5分。<u>(應提供面積計算表法定數量計算式佐證)</u></p> <p>不加分標準：</p> <p>1. 已設置之無障礙廁所如有缺失扣分者，增設不加分。</p> <p>2. F-1、H-1類建築物增設數量係為因應使用需求，不加分。</p>
2-2	一般廁所內增設符合規定之無障礙小便器	+1 +2	<p>加分標準：</p> <p>1. <u>輪椅乘坐者進入一般男廁之路徑、無障礙小便器設置空間之迴轉直徑、洗面盆使用空間、隔板設置，應一併檢討。</u></p> <p>2. 除法定數量外，增設一座：加1分，如為既有建物改善者：加2分；增設二座或二座以上：加2分。</p> <p>3. 同一間廁所內，一座小便器之扶手設置符合規定，另一座小便器高度設置符合規定，可同時提供不同需求之服務者：加1分；如為既有建物改善者：加2分。</p>

## 貳、現場考核評分規則說明



編號	加分項目	加分額 度	加分/不加分標準
2-3	設有無障礙小便器之一般廁所順平 無門檻並有考量止水設計	+1	加分標準： 108年6月30日前申請建造執照 <u>或當地主管建築機關通知辦理無障礙設施設備改善</u> 之建築物設有無障礙小便器之一般廁所順平無門檻並有考量止水設計：加1分



編號	加分項目	加分額 度	加分/不加分標準
2-4	建築物增設符合規定之無障礙升降設備	+3 +4 +5	<p>加分標準：</p> <p>1. 除法定數量外，增設一台：加3分；增設二台：加4分；增設三台或三台以上：加5分。</p> <p>不加分標準：</p> <p>1. 已設置之無障礙升降設備如有缺失扣分者，增設不加分。</p> <p>2. 增設之無障礙升降設備無法通達各樓層者，增設不加分。</p> <p>3. F-1類建築物增設數量係為因應使用需求，不加分。</p>
2-5	建築物增設符合規定之無障礙樓梯	+3 +4 +5	<p>加分標準：</p> <p>1. 除法定數量外，增設一座：加3分；增設二座：加4分；增設三座或三座以上：加5分。</p>
2-6	舞台、講台設有無障礙斜坡道或升降機可供行動不便人士上台	+1 +2 +3	<p>加分標準：</p> <p>1. 設置移動式斜坡板者：加1分。</p> <p>2. 設置升降平台者：加2分。</p> <p>3. 配合整體環境規劃，以永久性設施處理者：加3分。</p>

## 貳、現場考核評分規則說明



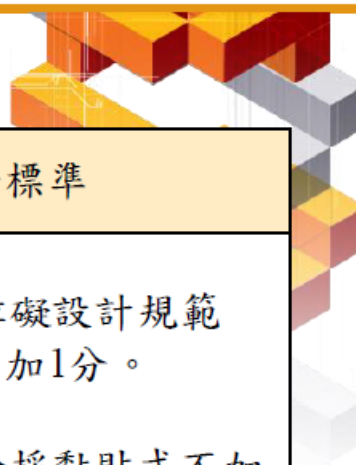
編號	加分項目	加分額度	加分/不加分標準
2-7	建築物或建築基地內增設符合規定之無障礙停車位	+2 +3 +4 +5	<p><b>加分標準：</b></p> <p>1. 除法定（<u>如都市計畫土地使用分區管制、建築技術規則及身權法第56條等</u>）數量外，增設一輛：加2分，增設二輛：加3分；增設三輛：加4分；增設四輛或四輛以上：加5分。（<u>應提供面積計算表法定數量計算式佐證</u>）</p> <p><b>不加分標準：</b></p> <p>1. 建築物或建築基地內增設符合規定之無障礙停車位數量，如係符合依身權法第56條規定數量者，不加分。</p> <p>2. 已設置之無障礙停車位如有缺失扣分者，增設不加分。</p>
2-8	建築物或建築基地內增設無障礙機車停車位並設有明確之引導標示	+2	<p><b>加分標準：</b></p> <p>1. 除法定（<u>如都市計畫土地使用分區管制、建築技術規則及身權法第56條等</u>）數量外，增設一輛以上加2分。（<u>應提供面積計算表法定數量計算式佐證</u>）。</p>
2-9	設有固定座椅場所增設符合規定之輪椅觀眾席位	+1 +2	<p><b>加分標準：</b></p> <p>1. 除法定數量外，增設1~3處：加1分；增設4處或4處以上：加2分。（<u>應提供面積計算表法定數量計算式佐證</u>）</p>

## 貳、現場考核評分規則說明



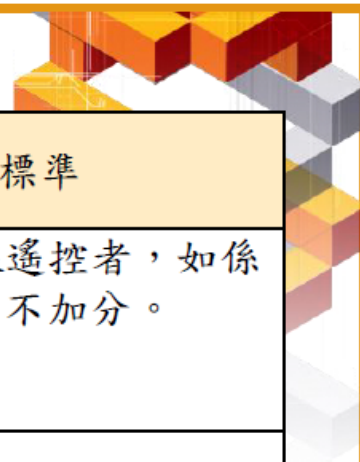
編號	加分項目	加分額度	加分/不加分標準
2-10	客房或教室室內出入口寬度全部大於90公分	+2 +3	<p>加分標準： 1. 新建建築物：加2分；既有建物改善者：加3分。</p> <p><u>不加分標準：</u> 1. 特殊教育學校係為因應使用需求，不加分</p>
2-11	無障礙廁所增設照護床	+1 +2	<p>加分標準： 1. 增設1處：加1分；增設2處或2處以上：加2分。</p>
2-12	無障礙廁所增設人工 <u>肛門</u> 污物盆	+1 +2	<p>加分標準： 1. 增設1處：加1分；增設2處或2處以上：加2分。</p> <p>不加分標準： 1. F-1、H-1類建築物係為因應使用需求，不加分。</p>
2-13	既有建築物主要通路設置有緊急求助鈴或服務鈴	+1	<p>不加分標準： 1. 替代改善計畫中為補強無障礙設備設施不足而設置者，不加分。 2. F-1及H-1類建築物目的事業法規已另有規定，不加分。 <u>3. 緊急求助鈴或服務鈴採黏貼式不加分。</u></p>

## 貳、現場考核評分規則說明



編號	加分項目	加分額度	加分/不加分標準
2-14	旅館類一般客房設有緊急求助鈴	+1	<p>加分標準：</p> <p>1. 設有符合建築物無障礙設計規範1005客房內求助鈴：加1分。</p> <p>不加分標準：</p> <p>1. 緊急求助鈴或服務鈴採黏貼式不加分。</p>
2-15	一般廁所廁間設有輔助行動不便者使用之扶手、掛衣勾（置物架）及緊急求助鈴	+1	<p>加分標準：</p> <p>1. 同時設有輔助行動不便者使用之扶手（坐式馬桶設有單側扶手者；蹲式馬桶正面牆設有倒T型扶手者）、掛衣勾（置物架）及緊急求助鈴：加1分。</p> <p>不加分標準：</p> <p>1. F-1及H-1類建築物目的事業法規已另有規定，不加分。</p> <p>2. 設置項目非以固定式型態設置者不加分。</p>

## 貳、現場考核評分規則說明



編號	加分項目	加分額度	加分/不加分標準
3-1	環繞型求助鈴加鍊或使用無線遙控式擴大可求助範圍。	+1	求助鈴加鍊或使用無線遙控者，如係因求助鈴設置過高者，不加分。
3-2	無障礙升降機設置有固定輔助設施供長者使用，扣除輔助設施使用空間後升降機廂深度仍符合規定。	+1	
3-3	提高牆面或樓梯級高、級深之對比色、梯鼻加設不同顏色之警示帶或加設弱視提醒設施，方便弱視者使用。	+1	不加分標準： 對比色不明顯或提醒效果不明顯者不加分。
3-4	無障礙浴室設有紅外線感知器並與緊急求助鈴連動。	+1	

## 貳、現場考核評分規則說明



編號	加分項目	加分額度	加分/不加分標準
3-5	無障礙停車位設有語音引導設施。	+1	
3-6	無障礙廁所盥洗室內之衛生紙置放處、衣物置物架（掛勾）、馬桶坐墊消毒殺菌設施、洗手乳及蓮蓬頭固定架等高度距地板面80至100公分，符合規範附錄之設置標準	+1	不加分標準： 1. 無障礙廁所盥洗室內已設置之固定設施項目有一項未符合規範附錄A205.1規定者不加分。 2. 設置項目非以固定式型態設置者不加分。
3-7	無障礙浴室內之衣物置物架（掛勾）、沐浴用品、洗手乳、吹風機及蓮蓬頭固定架等高度距地板面80至100公分，符合規範附錄之設置標準	+1	不加分標準： 1. 無障礙浴室內之已設置之固定設施項目有一項未符合規範附錄A205.1規定者不加分。 2. 設置項目非以固定式型態設置者不加分。