

檔 號：

保存年限：

內政部 函

地址：23143新北市新店區北新路3段200號8樓(消防署)

聯絡人：陳藝文

聯絡電話：02-81959226

傳真：02-89114268

電子信箱：fc746216@nfa.gov.tw

受文者：內政部營建署

發文日期：中華民國107年8月28日

發文字號：內授消字第10708228572號

速別：普通件

密等及解密條件或保密期限：

附件：如主旨(附件請至本機關附件下載區以發文字號及發文日期下載。網址<http://DL1.nfa.gov.tw/DL/>) 識別碼：TY6SCRJ3

主旨：檢送本部「加強推廣住宅用火災警報器相關措施」推動事項及執行內容1份，請依說明辦理，請查照。

說明：

- 一、依據本部107年4月20日內授消字第1070822129號函頒「住宅防火對策2.0」推動事項三、(四)辦理。
- 二、請各主辦、協辦機關及公會依所定執行內容推廣辦理，每半年(1月底及7月底前)將推廣執行情形函送本部，並配合執行成效賡續滾動檢討。

正本：衛生福利部、教育部、金融監督管理委員會(保險局、銀行局)、行政院農業委員會農業金融局、中華民國農會、中華民國產物保險商業同業公會、中華民國銀行商業同業公會全國聯合會、中華民國液化氣體燃料商業同業公會全國聯合會、本部地政司、營建署、各直轄市、縣(市)政府

副本：本部消防署(火災預防組)(含附件)

電 2018/08/28 文
章 15:00:04

3

建築管理組



1070065997

內政部「加強推廣住宅用火災警報器相關措施」推動事項及執行內容

推動事項	執行內容	主(協)辦機關(構)	辦理情形
<p>一、針對使用液化石油氣之住宅推廣設置住宅用火災警報器(以下簡稱住警器)</p>	<p>一、中華民國液化氣體燃料商業同業公會全國聯合會調會員(瓦斯行)廣布購買管道及相關服務事宜。</p> <p>二、地方政府邀集轄內瓦斯行辦理安裝住警器講習，請瓦斯行業者於換裝瓦斯桶時機，向客戶說明住警器之重要性，並協助有意願設置住警器用戶安裝，提供民眾購買及服務在地化相關事宜。</p>	<p>內政部消防署、各直轄市、縣(市)政府 (中華民國液化氣體燃料商業同業公會全國聯合會)</p>	<p>每半年(1月底及7月底)函送推廣執行情形</p>
<p>二、針對進行室內裝修之住宅推廣設置住警器</p>	<p>室內裝修相關公會向客戶推廣安裝住警器及使用耐燃材料。</p>	<p>內政部營建署、各直轄市、縣【市】政府 (內政部消防署)</p>	<p>每半年(1月底及7月底)函送推廣執行情形</p>
<p>三、研議針對依法設置住警器之投保客戶，調降住宅火災保險保費之可行性</p>	<p>檢討修正將設置住警器納入費率釐訂之參考項目。</p>	<p>金融監督管理委員會保險局 (中華民國產物保險商業同業公會、內政部消防署)</p>	<p>每半年(1月底及7月底)函送推廣執行情形</p>

推動事項	執行內容	主(協)辦機關(構)	辦理情形
四、針對學生校外賃居場所推廣設置住警器	高級中等以上學校學生校外賃居安全部分，請協助宣導出租人確實依消防法第6條第5項規定設置及維護住警器，執行作法如下： 一、研議修正「教育部推動高級中等以上學校學生賃居服務實施計畫」伍、三、(二)1.「各校應請房東填報『學生校外宿舍使用熱水器安全診斷表』及『學生校外宿舍自主維護檢查表』(如附錄1)，並確保房東填報結果符合認證需求，以加強防範一氧化碳中毒及火災意外事件。」 二、研議修正賃居訪視用之安全評核表第5項為「有火警自動警報設備或住宅用火災警報器」。 三、地方教育機關執行聯合訪查時，請消防機關配合辦理。	教育部、各直轄市、縣【市】政府 (內政部消防署)	每半年(1月底及7月底前)函送推廣執行情形
五、將住警器及消防節等消防相關知識納入國中小課程及宣導內容	推廣住警器及消防節(每年1月19日)等消防相關知識： 一、轉請國家教育研究院提供教科書廠商納入相關領域教科書之參考。 二、轉請各直轄市、縣(市)政府提供所轄國中小各校加強相關概念之宣導。	教育部、各直轄市、縣【市】政府 (內政部消防署)	每半年(1月底及7月底前)函送推廣執行情形

推動事項	執行內容	主(協)辦機關(構)	辦理情形
<p>六、針對弱勢族群配合宣導內政部及「補助直轄市及縣(市)政府推動設置住宅用火災警報器作業原則」</p>	<p>為達避難弱勢族群(低收入戶、獨居老人及身心障礙者)全面普查補助設置住宅警報器目標,請各縣市政府社衛政單位取得民眾同意後,配合提供轄內消防機關各該清冊(姓名及住址),以利申請住宅警報器補助。另請社衛政單位於訪視評估上開弱勢族群時機,對家中尚無設置住宅警報器者,協助推廣住宅防火安全宣導文宣及補助安裝住宅警報器之申請資訊。</p>	<p>衛生福利部、各直轄市、縣【市】政府 (內政部消防署)</p>	<p>每半年(1月底及7月底前)函送推廣執行情形</p>
<p>備註： 1、() 內單位表示為協辦單位，如「金融監督管理委員會保險局(中華民國產物保險商業同業公會)」表示中華民國產物保險商業同業公會協助辦理。 2、推廣對象：不屬於應設置火警自動警報設備之住宅場所。 3、法源依據：消防法第6條第5項規定，不屬於應設置火警自動警報設備住宅場所之管理權人，應設置住宅用火災警報器並維護之。 4、用語簡稱：「住宅用火災警報器」簡稱「住警器」。 5、住警器專區網頁：http://fp.nfa.gov.tw/homefire/ 6、住警器文宣：如附錄2。</p>			

附錄 1

推動事項四、出租人填報學生校外宿舍自主維護檢查表範例

學生校外宿舍自主維護檢查表	
檢查項目	地址： 縣/市 鄉/鎮/市/區 路/街 段 巷 弄 號 樓之
加裝鐵窗	<input type="checkbox"/> 是，加裝鐵窗「有預留逃生口」(逃生口正常開啟)。 <input type="checkbox"/> 否
房間門扇	<input type="checkbox"/> 房間門扇間有空隙，「已加裝遮煙條」。 <input type="checkbox"/> 房間門扇間無空隙。
室內走道	<input type="checkbox"/> 室內走道「寬度達 75 公分」。
	<input type="checkbox"/> 室內走道「未堆積雜物」，如鞋櫃或傢俱等。
樓梯間	<input type="checkbox"/> 樓梯間「未堆積雜物」，如鞋櫃或傢俱等。
消防設備	<input type="checkbox"/> 「有設置」滅火器。
	<input type="checkbox"/> 「有依法設置」住宅用火災警報器。(說明：住宅所有權人應依消防法第 6 條第 5 項規定設置及維護住宅用火災警報器) 一、依「住宅用火災警報器設置辦法」安裝數量及位置： 數量 只。 位於 <input type="checkbox"/> 寢室 <input type="checkbox"/> 客廳 <input type="checkbox"/> 樓梯 <input type="checkbox"/> 走廊 <input type="checkbox"/> 廚房 <input type="checkbox"/> 其他： 二、是否有內政部消防署個別認可合格標示： <input type="checkbox"/> 是 <input type="checkbox"/> 否
出租人簽名	

住警偵測搶先機 居家安全有助力

家中安裝住宅用火災警報器，讓您及早發現火災，
做好避難行動，讓您一家人都安全！

購買事項

- 可至大賣場、量販店、消防器材公司及拍賣網站等地方購買。
- 注意產品是否貼有內政部消防署圖列認可合格標示。



使用維護


請依照產品內附圖說與說明書，
使用方法操作安裝。



按一下測
試鈕。



定期擦拭，
維持乾淨。



固定檢查，
必要時更換
電池。

設置特性

及早通報，便於安裝，易於檢測，
價格便宜，免配電線。

依據消防法第6條第6項規定
住宅場所應設置住宅用火災
警報器並維護之。






住宅用火災警報器 要怎麼裝？

要裝在家中的那裏？

目前市面上的住宅用火災警報器
安裝不用另外拉線，
只要依照產品內附說明書
釘的、掛的、雙面膠黏都可以



廚房



樓梯



寢室



走廊

可裝在家中



注意：如果已有設置火警自動警報裝置之場所，可以不用設住宅用火災警報器。

更多住警器資訊，請上<http://fp.nfa.gov.tw/homefire/>



家中安裝 住宅用火災警報器


可在火災發生初期偵測到
濃煙或高溫，
發出高分貝的警報聲來提醒住戶；
愈早發現火災，愈早採取避難行動，
就愈有機會保護自己和家人。



依據消防法第6條第5項，不屬於應設置火警自動警報設備
住宅場所之管理權人，應設置住宅用火災警報器並維護之
更多住警器資訊，請上 <http://fp.nfa.gov.tw/homefire/>



住宅用火災警報器
要怎麼買？



網購搜尋關鍵字
"住宅用火災警報器"
洽詢大賣場或量販店(如特○屋)
坊間消防器材公司都有賣


注意要貼有
內政部消防署
個別認可合格標示
的住宅用火災警報器



更多住警器資訊，請上
<http://tp.nfa.gov.tw/homefire/>

住警偵測搶先機 居家安全有助力

家中安裝住宅用火災警報器，讓您及早發現火災，
做好避難行動，讓您一家人都安全！



購買事項

- 可至大賣場、量販店、消防器材公司及拍賣網站等地方購買。
- 注意產品是否貼有內政部消防署個別認可合格標示。



使用維護

請依照產品內附屬說明書使用方法操作安裝。



按一按測試鈕。



定期擦拭，維持乾淨。



固定檢查，必要時更換電池。

設置特性

- 及早通報、便於安裝、易於檢測、價格便宜、免配電線。

依據消防法第6條第5項規定
住宅場所應設置住宅用火災
警報器並維護之。

內政部消防署

廣告

安裝住警器 安全有保底



這是住宅用火災警報器嗎？

媽媽，那是什麼？

1

為什麼要裝住宅用火災警報器呢？

人們處於睡眠狀態時，很難查覺火災發生。等到甯醒時，往往已經處於濃煙及火海之中，所以藉由住宅用火災警報器早期偵知火災及即時發出警報聲，使人們發現火災並採取避險行動，就有越大的機會保護全家人和自身的生命安全囉。

2

住宅用火災警報器可以去消防器材販賣店、電器行、大賣場或量販店等場所購買時。

購買時請注意產品是否附有以下合格標示，購買後請依產品說明書裝設電池及警報器，並記得定期更換電池哩，可至下列網址參考：
<http://fp.nfa.gov.tw/homefire/setup.html>

3

住宅用火災警報器依下圖所列種類設置

偵煙 設置位置：寢室、樓梯及走廊

定溫 設置位置：廚房

4

更多資訊查詢可至 <http://fp.nfa.gov.tw/homefire/>



內政部消防署 關心您