

正本

發文方式：郵寄

檔號：

保存年限：

# 桃園市政府建築管理處 函

33053  
桃園市桃園區縣府路232號

地址：33001桃園市桃園區縣府路1號  
承辦人：王秉彥  
電話：03-3322101~6111  
傳真：03-3341478

受文者：桃園市建築師公會

發文日期：中華民國109年6月24日  
發文字號：桃建使字第1090043934號  
速別：普通件  
密等及解密條件或保密期限：  
附件：相關文件1份

理事長 韋多芳

2020/7/1

登入本會網站  
影本轉知各會員

✓ 影本轉知會務人員  
(楊舒翎、黃鈺雅、張家升)

主旨：有關本處於108年委託天眼衛星科技股份有限公司開發「建築物變更使用及室內裝修申請系統」網站現已開放使用，轉知貴公會，請查照。

說明：

- 一、依本處109年5月20日桃建使字第1090033241號函及天眼衛星科技股份有限公司109年5月13日天字第109138號函續辦。
- 二、請貴公會從事變更使用執照及室內裝修業務之建築師，自行建立帳號密碼及相關資料(附件一)俾利本處開通帳號使用。並請貴公會提供專責窗口以供聯繫。
- 三、另本處提供已建立完成之測試帳號(附件二)，以利有興趣之各位業界先進測試使用(目前以變更使用為優先上線使用、室內裝修及變更使用併室內裝修、農地解除套繪仍持續測試中)，並請不吝提供意見。
- 四、本系統網址：<https://arch.tycg.gov.tw:7000/>，系統操作問題，可電洽天眼衛星科技股份有限公司，客服電話：翟先生：(04)24513012-235、yijai@skyeeyes.tw；李先生：(04)24513012-230、leo@skyeeyes.tw。

正本：桃園市建築師公會

副本：天眼衛星科技股份有限公司、本處使用管理科

# 處長 邱英哲

裝

訂

線

## 自然人憑證程式安裝

1. 登入網址 <https://moica.nat.gov.tw/index.html>



常用功能 Commonly used functions

- ▶ 修改PIN碼
- ▶ 忘記PIN碼/鎖卡解碼
- ▶ 忘記/修改用戶代碼
- ▶ 憑證展期
- ▶ 憑證停/復用
- ▶ 查詢憑證簽發情形

MOICA好康福利社  
Facebook官方粉絲團

最新消息 Latest News

- ▶ 各縣市政府109年6月份網路報稅期間提供申辦自然人憑證之便民服務措施。 **HOT**
- ▶ 跨平台元件使用障礙排除說明(錯誤訊息"未安...

2. 選擇 HiCOS 卡片管理工具

常用功能 Commonly used functions

- ▶ 修改PIN碼
- ▶ 忘記PIN碼/鎖卡解碼
- ▶ 忘記/修改用戶代碼
- ▶ 憑證展期
- ▶ 憑證停/復用
- ▶ 查詢憑證簽發情形
- ▶ **HiCOS 卡片管理工具**
- ▶ 憑證相關應用系統

MOICA好康福利社  
Facebook官方粉絲團

最新消息 Latest News

- ▶ 各縣市政府109年6月份網路報稅期間提供申辦...
- ▶ 跨平台元件使用障礙排除說明(錯誤訊息"未安...
- ▶ 報稅2020年5月1起走 自然人憑證抽iPhone &

### 3. 下載並安裝 HiCOS 卡片管理工具(ZIP)

HiCOS 卡片管理工具

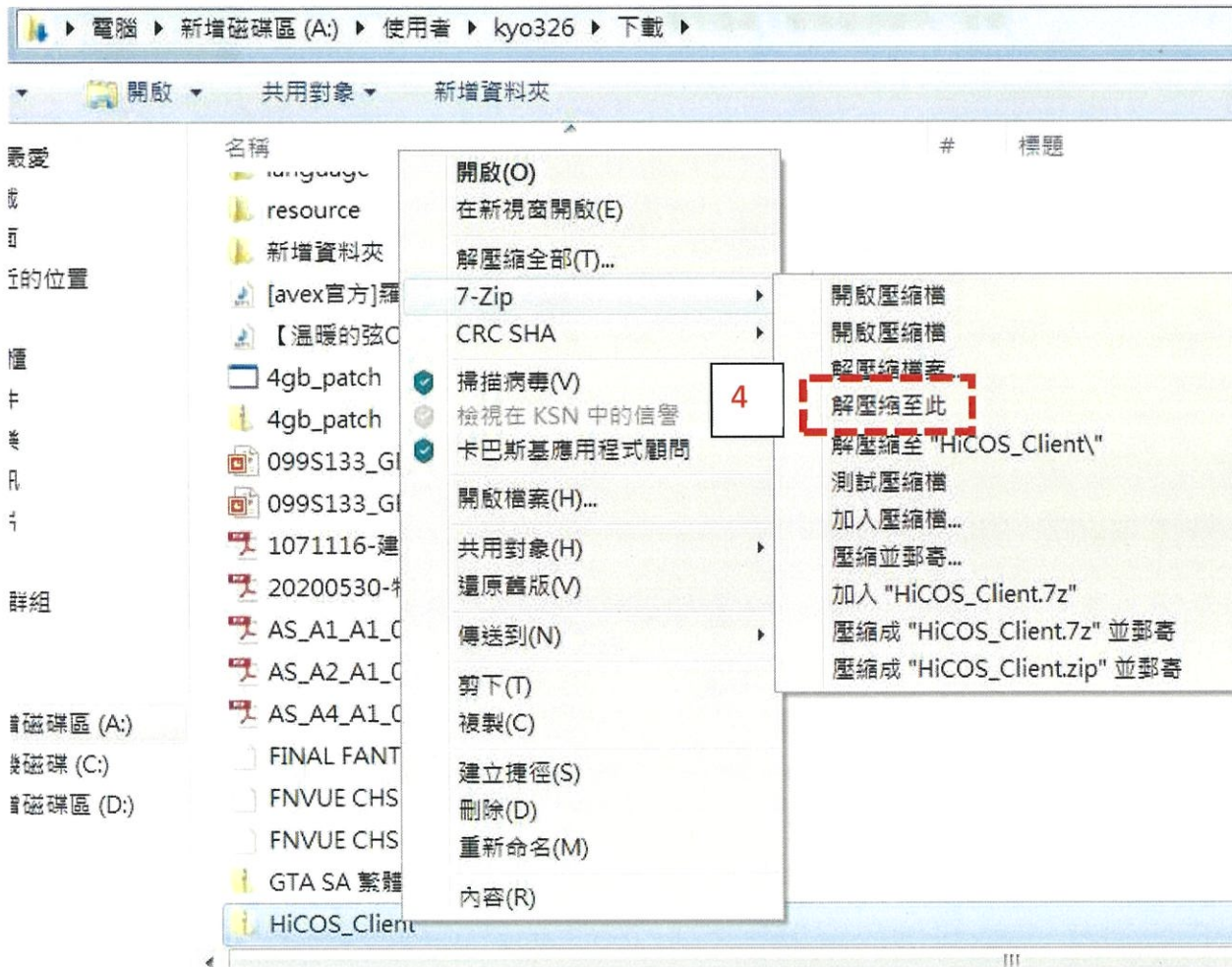
- 1 HiCOS 卡片管理工具是一種 CSP (Cryptography Service Provider)，係提供 IC 卡之憑證註冊至作業系統的工具，以利安全電子郵件或憑證應用系統使用密碼學之簽章或加密等功能，下載安裝後除 HiCOS 卡片管理工具外，並包含用戶端環境檢測工具與相關使用手冊。
- 2 用戶端環境檢測工具，可協助檢查用戶 IC 卡與讀卡機驅動程式是否安裝成功，IC 卡能否讀取，並提供 PIN 碼驗證，簽章驗章與加解密功能檢測。
- 3 請將檔案下載解壓縮後執行安裝。

ZIP

HiCOS 卡片管理工具(ZIP)  
HiCOS 卡片管理工具使用說明(PDF)

3

### 4. 下載完成候，選擇右鍵解壓縮檔至此



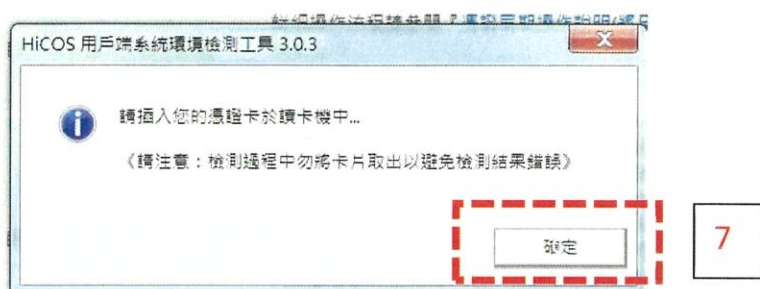
5. 點擊左鍵 安裝 HiCOS\_Client(30361123)

- AS\_A1\_A1\_01\_平面圖測試\_備註
- AS\_A2\_A1\_02\_立面圖測試\_備註
- AS\_A4\_A1\_03\_樓梯測試\_備註
- FINAL FANTASY VII 繁中.rar
- FNVUE CHS patch (ver2).7z.001
- FNVUE CHS patch (ver2).7z.002
- GTA SA 繁體中文補丁
- HiCOS\_Client (30361123)** 5
- HiCOS\_Client
- Jay Chou 周杰倫【給我一首歌的時間 Give me the time of a ...
- libeay32.dll
- license
- picpick
- picpick

6. WIN7 介面下可至「HiCOS 用戶端系統環境檢測工具(64 位元)」測試使用



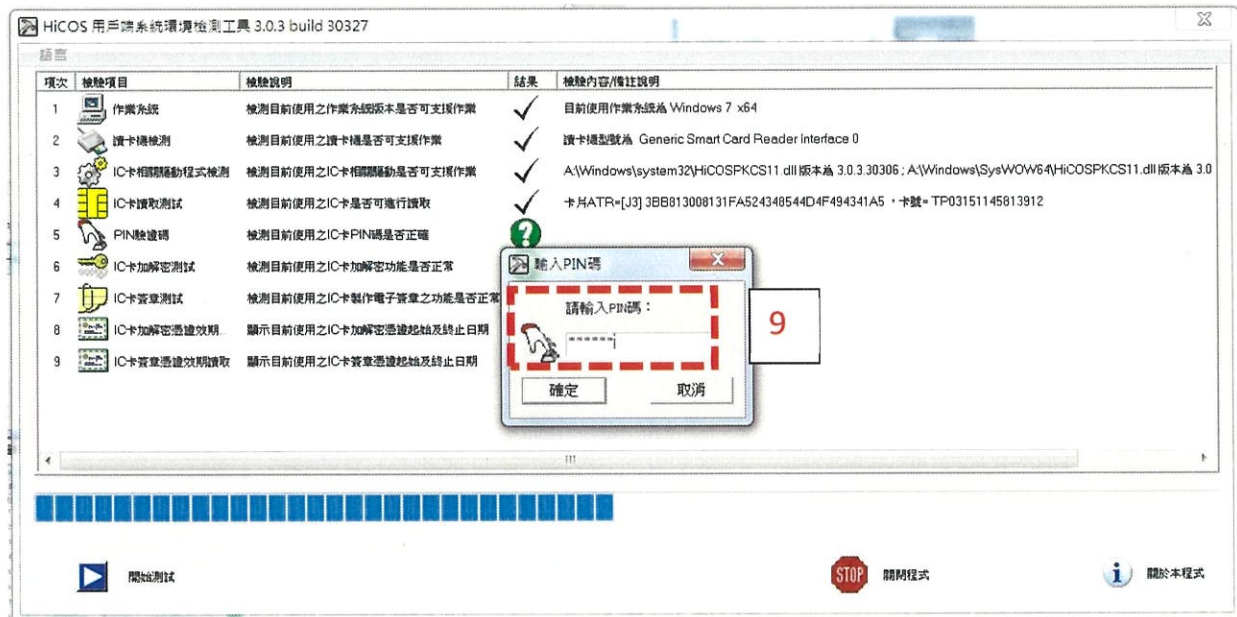
7. 插入自然人憑證後 按「確定」



## 8. 選擇左下方的「開始測試」



## 9. 輸入自然人憑證密碼(個人預設密碼為民國出生年月日)



## 10. 檢測完成 結果打勾就是正常可使用

HiCOS 用戶端系統環境檢測工具 3.0.3 build 30327

項次	檢驗項目	檢驗說明	結果	檢驗內容/備註說明
1	作業系統	檢測目前使用之作業系統版本是否可支援作業	✓	目前使用作業系統為 Win
2	讀卡機檢測	檢測目前使用之讀卡機是否可支援作業	✓	讀卡機型號為 Generic Smart Card Reader Interface 0
3	IC卡相關驅動程式檢測	檢測目前使用之IC卡相關驅動是否可支援作業	✓	A:\Windows\system32\HiCOSPCKCS11.dll 版本為 3.0.3.30306; A:\Windows\SysWOW64\HiCOSPCKCS11.dll 版
4	IC卡讀取測試	檢測目前使用之IC卡是否可進行讀取	✓	卡片ATR=[J3] 3BB813008131FA524348544D4F494341A5, 卡號= TP03151145813912
5	PIN驗證碼	檢測目前使用之IC卡PIN碼是否正確	✓	PIN碼正確
6	IC卡加解密測試	檢測目前使用之IC卡加解密功能是否正常	✓	加解密功能測試成功, 憑證序號=2F554025D3CEDF4E8256BA38A53D0294
7	IC卡簽章測試	檢測目前使用之IC卡製作電子簽章之功能是否正常	✓	電子簽章功能測試成功(金鑰用途: 0x00000080)
8	IC卡加解密憑證效期	顯示目前使用之IC卡加解密憑證起始及終止日期	✓	憑證期限: 2016年1月25日 至 2021年1月25日 (Valid from 2016/1/25 to 2021/1/25)
9	IC卡簽章憑證效期讀取	顯示目前使用之IC卡簽章憑證起始及終止日期	✓	憑證期限: 2016年1月25日 至 2021年1月25日 (Valid from 2016/1/25 to 2021/1/25)

10

檢測完成。

1. 第1~7項全部測試通過。  
2. 第8~9項僅為讀取憑證效期, 檢測結果為“V”  
需進一步連線至資料庫查詢憑證狀態是否為“有效”, 轉至自然人憑證管理  
中心網站, 網址:  
<http://moica.nat.gov.tw>  
點選“憑證作業/查詢憑證簽發情形”, 輸入IC卡卡號, 以查詢特定憑證之目  
前狀態是否為有效。

※憑證效期讀取結果, 係與使用者之IC卡與電腦設定日期進行比對, 如電  
腦日期設定有誤將影響檢測結果判斷。

確定

## 11. 如果有元件無法啟動，可至「跨平台網頁元件」測試或「啟動原件服務」

- 跨平台網頁元件
  - IC卡元件自我檢測
  - 停止元件服務
  - 啟動元件服務
  - 進行元件偵錯(結束)
  - 進行元件偵錯(開始)
  - 解除安裝元件

← 上一頁

## 首次帳號開通及綁定自然人憑證作業

1. 準備自然人憑證插入讀卡機，並安裝「[HiCOS Client](#)」元件



2. 依原先提供給建築師公會之註冊帳號輸入(以下為範例)「10049491」、密碼「0000」、驗證碼「1416」，按登入

3. (以下為範例)帳號輸入「10049491」、原密碼「0000」、新密碼「0000」(可設定與原密碼一致)、金鑰「780451」(自然人憑證密碼，即民國出生年月日)、驗證碼「0496」，之後按「確定」

變更密碼與憑證綁定

\*帳號： 請輸入帳號

\*原密碼： 請輸入原密碼

\*新密碼： 請輸入新密碼

\*金鑰： 請輸入憑證金鑰

\*驗證碼： 請輸入驗證碼 0496

3

取消 確定

查詢 handson123

4. 顯示登入成功，即完成自然人憑證驗證及綁定作業。



變更密碼與憑證綁定

\*帳號： 10049491

\*原密碼： .....

\*新密碼： .....

\*金鑰： .....

\*驗證碼： 3224 3224

取消 確定

查詢 10049491

登入成功!  
資料載入中，請稍候




帳號	密碼	姓名	建築師證號編號	開業證號	會員證編號	事務所	電話(20碼內)	手機(10碼內)	電子信箱	變使審查(0表NO ; 1表YES)	室裝審查(0表NO ; 1表YES)
Test001	Test001	王小明	A00001	B00001	C00001	王小明事務所	04123456	0919123456	abc@456.789	1	0

\*有無審查變使資格建築師0  
為沒有,1為有

\*有無審查室裝資格建築師0  
為沒有,1為有

\*

## 1. 取得 excel 範例檔



## 2. 依照 excel 欄位填入

	A	B	C	D	E	F	G	H	I	J	K	L
1	帳號	密碼	姓名	建築師證號編號	開業證號	會員證編號	事務所	電話(20碼內)	手機(10碼內)	電子信箱	變更審查(0表NO;1表YES)	空裝審查(0表NO;1表YES)
2	Test001	Test001	王小明	A00001	B00001	C00001	王小明事務所	04123456	0919123456	abc@456.789	1	0
3	Test666	Test666	測試匯入666	A00002	B00002	C00002	六六六事務所	04777888	0966666666	GG123@666.999	1	1
4												
5												
6												
7												
8												
9												
10												

## 3. 選擇檔案進行匯入

匯入審查建築師

注意事項：

- 1.檔案格式：XLS、XLSX。
- 2.Excel儲存格式為文字。
- 3.Excel表中帳號不可重複(帳號、密碼、姓名、電子信箱、變更審查、空裝審查為必填項目)。
- 4.系統將依據Excel表中帳號進行資料比對，重複者將進行資料修改，不重複者將進行資料新增。
5. 取得Excel範例檔。

檔案： GuildUsers.xls

#### 4. 確認“新增建築師”匯入成功，並且有審查權限

使用者管理								
資料查詢								
類型	單位	帳號	姓名	是否排審	承辦角色	狀態	功能	
一般使用者	建築師公會	Test666	測試匯入666	否		啟用	<input type="button" value="明細"/>	<input type="button" value="新增/刪除"/>

一般使用者:測試匯入666明細

*單位:	建築師公會	憑證驗證:	請輸入身分證/統一編號
*帳號:	Test666	*密碼:	*****
*姓名:	測試匯入666	電話:	04777888
照片檔(JPG):	上傳檔案限制(JPG): 1MB <input type="button" value="選擇檔案"/> 未選擇任何檔案		
*EMAIL:	GG123@666.999		
事務所:	六六六事務所	行動:	0966666666
地方公會:	請選擇	建築師證號編號:	A00002
開業證號:	B00002	會員證編號:	C00002
權限:	<input type="checkbox"/> 排審 <input checked="" type="checkbox"/> 裝使審查 <input checked="" type="checkbox"/> 室裝審查 <input type="checkbox"/> 裝使承辦 <input type="checkbox"/> 室裝承辦 <input type="checkbox"/> 裝使併室裝承辦		
*角色權限:	<input checked="" type="checkbox"/> 原簽證建築師 <input type="checkbox"/> 建築師公會 <input type="checkbox"/> 建築管理處 <input type="checkbox"/> 建築管理處預設權限 <input type="checkbox"/> 建築師公會排審權限 <input type="checkbox"/> 建築師公會審查權限 <input type="checkbox"/> 建築管理處審查權限 <input type="checkbox"/> 建築師公會發照權限 <input type="checkbox"/> 建築管理處發照權限		
*狀態:	<input checked="" type="radio"/> 啟用 <input type="radio"/> 停用		

5. 將 EXCEL 原本為 1 之值修改為 0(1 表示有資格，0 表示無資格)

	A	B	C	D	E	F	G	H	I	J	K	L
1	帳號	密碼	姓名	建築師證編號	開業證號	會員證編號	事務所	電話(20碼內)	手機(10碼內)	電子信箱	變供審查(0表NO; 1表YES)	室裝審查(0表NO; 1表YES)
2	Test001	Test001	王小明	A00001	B00001	C00001	王小明事務所	04123456	0919123456	abc@456.789	1	0
3	Test666	Test666	測試匯入666	A00002	B00002	C00002	六六六事務所	04777888	0966666666	GG123@666.999	0	0
4												
5												
6												
7												
8												
9												

6. 重新上傳檔案，審查權限已被取消勾選

一般使用者: 測試匯入666明細

\*單位: 建築師公會

\*帳號: Test666

\*姓名: 測試匯入666

照片檔(JPG): 上傳檔案限制(JPG) : 1M/B  
選擇檔案 未選擇任何檔案

\*EMAIL: GG123@666.999

事務所: 六六六事務所

地方公會: 請選擇

開業證號: B00002

權限:  掛審  變供審查  室裝審查  
 變更承辦  查驗承辦  變更供應商承辦

\*角色權限:  專業簽證業務  建築師公會  建築管理處  建築管理處預設權限  建築師公會掛審權限  建築師公會審查權限  建築師公會室裝權限  建築師公會發照權限  建築管理處發照權限

\*狀態:  啟用  停用

取消 確定編輯