

正本

發文方式：紙本郵寄

檔號：

保存年限：

桃園市政府建築管理處 函

地址：33001桃園市桃園區縣府路1號
承辦人：副工程司莊煜程
電話：03-3322101#6103
傳真：03-3338087
電子信箱：10023535@mail.tycg.gov.tw

桃園市桃園區縣府路232號

受文者：桃園市建築師公會

發文日期：中華民國111年6月17日

發文字號：桃建施字第1110045948號

速別：普通件

密等及解密條件或保密期限：

附件：如說明四

一. 影本轉知以支健建築師

二. 登入本會網站

三. 影本轉知各會員 黃月媚 111.6.23 (四)

理事長 高志揚

請江總長詳閱本系統內
後續作為告知本會

2022.06/23

主旨：本市領有建築執照之工程申報施工勘驗作業，自111年7月1日起採全面線上申報，請轉知貴會會員配合辦理，詳如說明，請查照。

說明：

- 一、為精進本市建築工程施工勘驗程序及提升行政效能，推行申報勘驗無紙化，本市前於105年起施行線上申報勘驗作業，與紙本申報雙軌併行，目前線上申報系統成效良好。
- 二、為簡化本市施工勘驗作業，自111年7月1日起，建築工程申報施工勘驗作業免再紙本申報，改採全面線上申報。
- 三、注意事項：
 - (一)領有執照之在建工程，於111年7月1日前已有採紙本形式申報施工勘驗之紀錄者，得繼續以紙本形式申報至工程完竣止。
 - (二)本府指定必須現場勘驗之樓層採線上申報者，應經本府委託之專業團體派員勘驗合格後，上傳相關合格勘驗文件至線上申報系統申報。
 - (三)相關申報資訊請至本市建管系統便民資訊服務網查詢(<https://building.tycg.gov.tw/>，路徑:相關連結>施工勘驗網路申報)。
- 四、隨函檢附本市施工勘驗申報系統操作手冊1份供參。

正本：桃園市不動產開發商業同業公會、臺灣區綜合營造業同業公會桃園辦事處、桃園市土木包工商業同業公會、社團法人臺灣省土木技師公會、社團法人桃園市土木技師公會、桃園市建築師公會

副本：建築管理處

處長邱英哲

歡迎掃描下方 QR-code 加入客服 LINE 群:

「桃園市施工勘驗網路申報系統客服及用戶群組」

本群組提供有關勘驗申報系統之即時諮詢、釋疑及故障排除



桃園市政府建築管理處

「建築物施工勘驗網路申報系統」

操作說明



目錄

◆ 建築物施工勘驗網路申報系統

- 系統流程
- 系統登入
- 網路申報
- 人員管理作業
 - 工地主任管理
 - 授權代辦人
- 其他功能
 - 檢視流程
 - 補正
 - 列印勘驗紀錄表

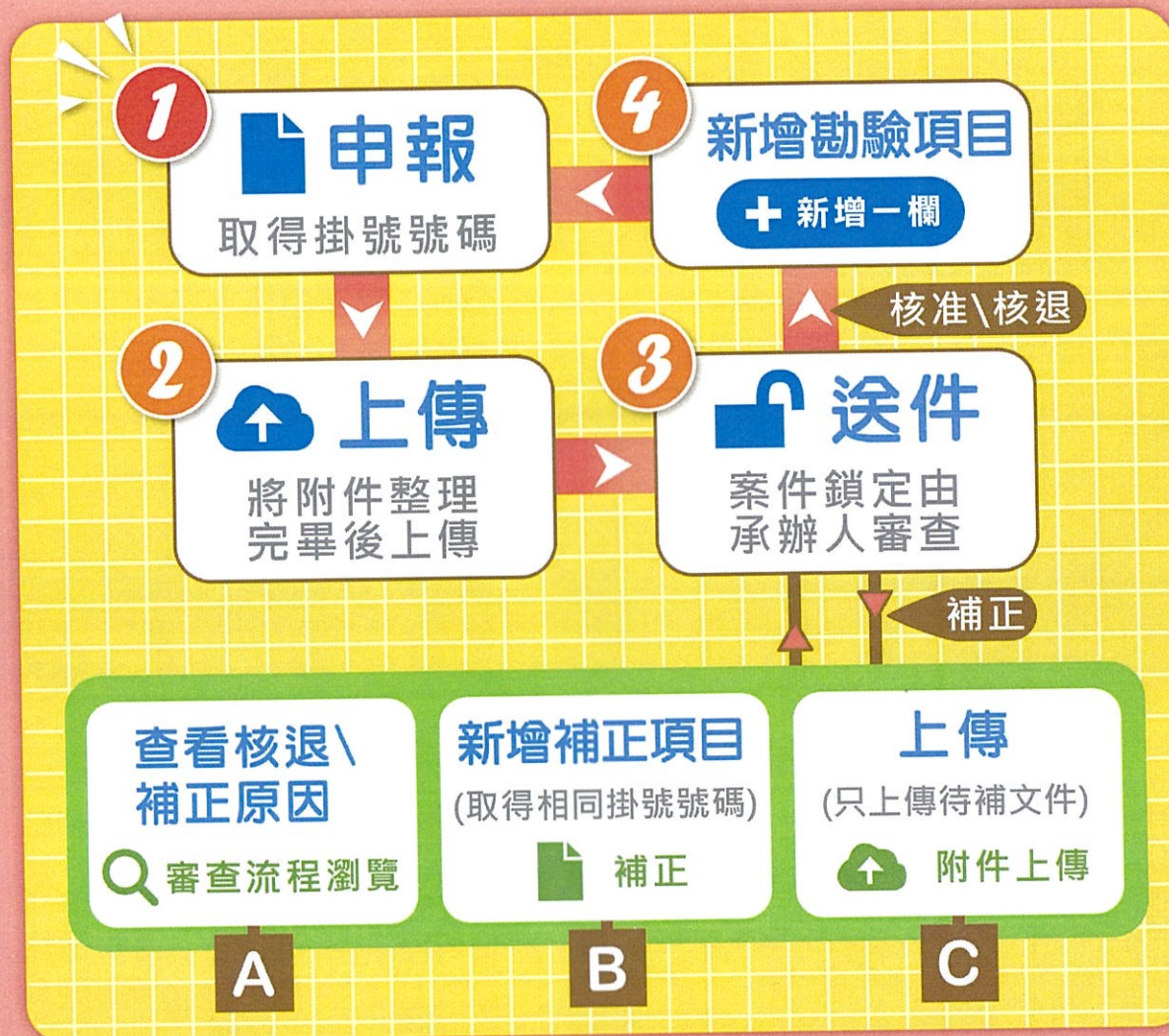




系統流程

系統流程-施工勘驗網路申報

施工勘驗申請流程



完成所有勘驗項目



系統登入

系統登入

- 「[全國建築管理資訊系統入口網](#)」 → 建管機關專區 → 桃園市 → 進入「[桃園市政府建管便民服務資訊網](#)」 → 「[施工勘驗網路申報](#)」

說明：

- 有√號表示機關單位已開始使用該項系統功能。
- 空值表示該機關尚無此項功能。
- 本資料僅供參考，詳細使用狀況請洽各縣市建管或相關單位。
- 請直接點選各縣市機關名稱，即可進入該便民資訊系統。


| 縣市 | 建築執照申請審理系統 | | 建築物公共安全檢查及申報管理系統 | | 網路申報 | 執照存摺查詢 |
|-----|------------|-----------|------------------|------|------|--------|
| | 申請審理系統 | 建築圖電子審核系統 | 申請管理系統 | 網路申報 | | |
| 臺南市 | √ | √ | √ | √ | √ | √ |
| 臺北市 | | | √ | | | √ |

<http://cpabm.cpami.gov.tw/>

最新消息列表

| 發佈時間 | 主旨 |
|------------|--|
| 2021-06-02 | 【即請通知】建管系統主機維護作業 |
| 2021-05-15 | 【即請通知】因應北部疫情，桃園市政府宣佈本市即日起提升為「第三級」警戒警戒，社區應配合事項之相關說明。 |
| 2020-04-28 | 本處便民資訊系統上線說明(建築無紙化系統、執照管制事項資訊系統、建築物地籍審查系統)，請多加利用 |
| 2020-04-16 | 本府自本(109)年5月1日起開放建築執照申請審理系統全面線上化，請轉知所屬會員及相關從業人員配合辦理 |
| 2020-04-15 | 本府自109年3月1日起開放建築執照應用BIM無紙化作業線上審查系統，申請建築執照時須上傳有紙本作業或無紙化作業單副檔名 |
| 2017-09-06 | 建築執照申請審理系統審理電子檔案交換作業無紙化上線 |
| 2017-07-21 | 建築物地籍審查電子化提交作業教育訓練已開放報名 |
| 2015-02-05 | 【即請通知】自即日起，建築物竣工勘驗申報及竣工地籍查詢作業 |
| 2013-05-21 | 《通報》為防範暴雨或豪雨發生，請各業建工地加強巡視應變措施 |

<https://building.tycg.gov.tw>



系統登入-身分選擇

建築物施工勘驗網路申報管理資訊系統

點選登入身分類別



承造人



監造人




代辦人

請選擇身分類別

前往登入

登入身分分為

- 1.承造人(左)-使用工商憑證登入
- 2.監造人(中)-使用自然人憑證登入
- 3.代辦人(右)-使用「我的E政府」帳號登入



系統登入-承造人與監造人

憑證登入

初次使用憑證登入流程



1. 確認電腦環境：安裝Hicos元件並進行IC卡功能檢測
2. 輸入卡片密碼及驗證碼，點選 登入系統

1

電腦環境下載設定

| | |
|---------------------|------|
| IC卡功能檢測 | |
| ▶ 檢視目前已安裝版本及IC卡自我檢測 | |
| HICOS元件下載 | |
| ▶ 下載 | |
| 跨平臺網頁元件下載 | |
| 您的作業系統為：Windows | ▶ 下載 |

2

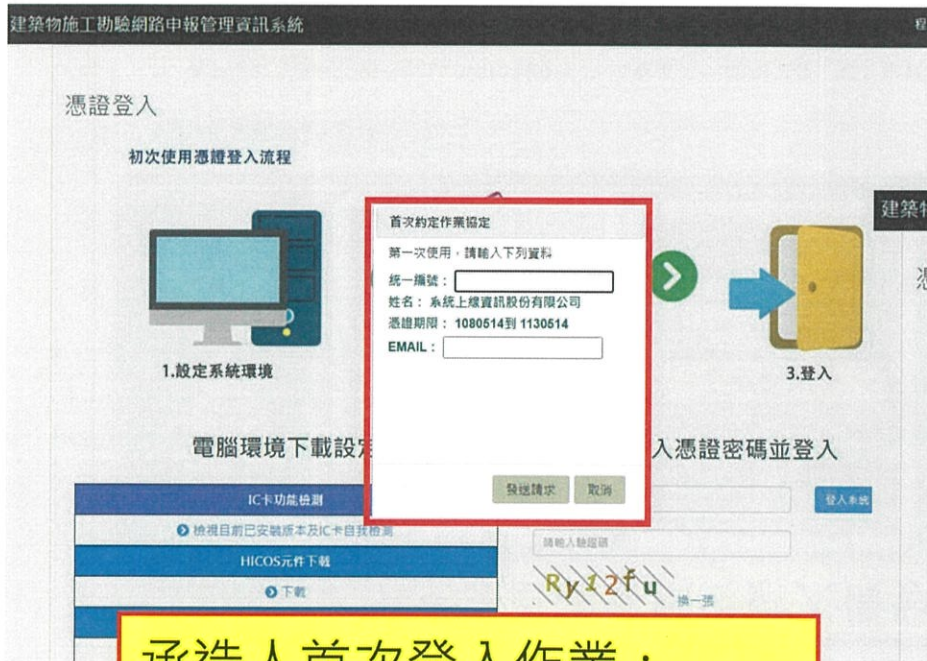
輸入憑證密碼並登入

| | |
|--------|------|
| IC卡密碼 | 登入系統 |
| 請輸入驗證碼 | |
| | |

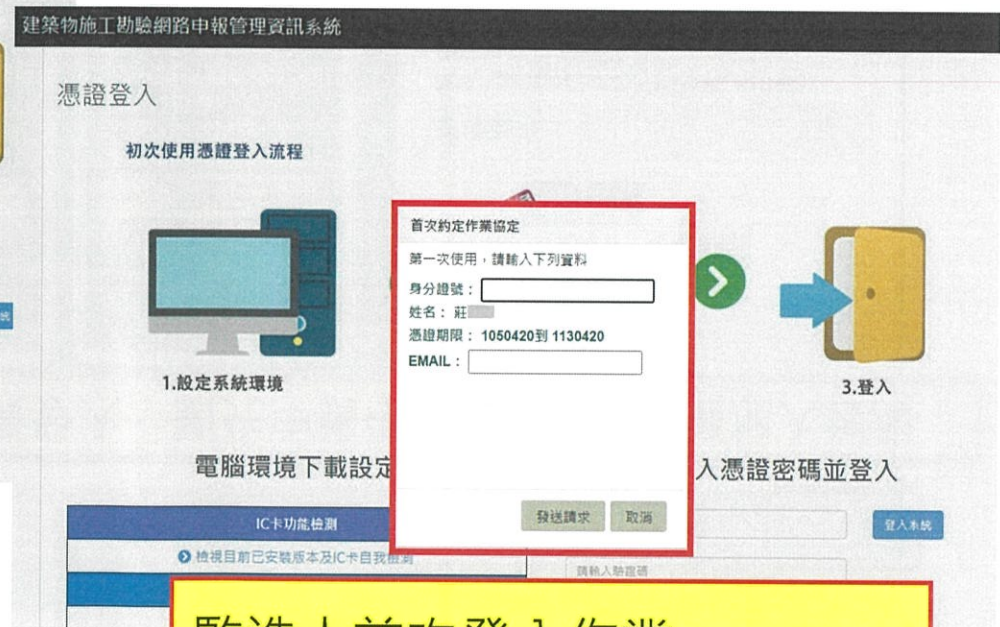
請插入您的憑證並輸入IC卡密碼及驗證碼

初次使用憑證登入，請務必安裝最新版本HICOS元件(2.1.9.6以上之版本)與跨平臺網頁元件方能完整支援自然人憑證之讀取及使用

系統登入-承造人與監造人首約作業



承造人首次登入作業：
1.統一編號：營造廠統一編號（不可有空格）
2.Email：請完整輸入email



監造人首次登入作業：
1.身分證號：監造人身分證號（英文字母大寫且不可有空格）
2.Email：請完整輸入email

系統登入-代辦人(1)

The screenshot shows the E-Government website interface. At the top right, there are links for "會員登入" (Member Login) and "加入會員" (Join Member), with the latter highlighted by a red box. A yellow banner across the middle contains the text: "首次使用代辦人員登入，請先申請E政府帳號→點選加入會員" (First-time proxy user login, please apply for an E-Government account first → click Join Member). Below this, there are three service cards: "以自然人憑證啟用帳號" (Activate account with Natural Person Certificate), "以密碼提示問題重設密碼" (Reset password with password hint question), and "以自然人憑證重設密碼" (Reset password with Natural Person Certificate). To the right, there are login fields for "密碼" (Password) and "PIN", along with buttons for "登入" (Login), "忘記密碼" (Forgot Password), and "忘記帳號" (Forgot Account). Below the PIN field, there are instructions for using a HICOS card and links for "忘記密碼" and "加入會員". At the bottom, there are buttons for "忘記密碼", "加入會員", "帳號/憑證登入問題" (Account/Certificate Login Issues), and "會員中心" (Member Center). On the left side, there is a section for "e政府服務平台公告" (E-Government Service Platform Announcements) with several bullet points regarding system maintenance, security updates, and privacy policy changes.

我的e政府
www.gov.tw

會員登入 加入會員

會員帳 首次使用代辦人員登入，請先申請E政府帳號→點選加入會員

以自然人憑證 啟用帳號
帳號未啟用或被鎖定？
使用個人之自然人憑證，即可啟用帳號。
(詳細說明請點選此處)

以密碼提示問題 重設密碼
設定密碼提示問題後，
忘記密碼時正確回答預
設答案，即可重設密碼。
(詳細說明請點選此處)

以自然人憑證 重設密碼
忘記密碼時，使用個
人之自然人憑證，即
可重設密碼。
(詳細說明請點選此處)

密碼：
登入
忘記密碼 忘記帳號
g f

憑證登入
請插入您的憑證並輸入PIN碼(6-8碼)
PIN：
登入

(1) 請務必安裝最新版本HICOS元件
(2) 若忘記PIN碼或鎖卡，請至各
憑證網站處理(自然人憑證/
工商憑證)
(3) 其他安裝元件與登入問題，詳見
常見問題 或環境檢測網頁
[協助測試]


忘記密碼 加入會員

帳號/憑證登入問題

會員中心

e政府服務平台公告

- ▶ 電子化政府服務平臺將於110年6月29日下午6點至下午10點之間，進行主機維護作業，作業當天系統可正常登入，但因主機下載更新時會有服務效能較差，出現回應速度較緩慢的情況，造成不便，敬請見諒。
- ▶ 為提升用戶憑證登入的使用安全，HICOS卡片管理工具與MAC版跨平臺網頁元件已更新，敬請使用新版元件登入，謝謝，移除及安裝步驟手冊連結
- ▶ TOTP軟體式動態密碼驗證功能上線，提供已完成GSP單一登入介接的機關使用，相關說明請前往 <https://www.gsp.gov.tw/index-download-2.htm> 下載參考，謝謝。
- ▶ 若於安裝HICOS元件/跨平臺網頁元件出現錯誤問題，煩請洽詢使用之各憑證客服單位，自然人憑證客服電話：0800-080-117，工商憑證客服電話：412-1166 (手機請加02)。
- ▶ 配合我國個人資料保護法實行，政府入口網及電子化政府服務平臺(以下簡稱本服務)已完成隱私政策 (<https://www.gsp.gov.tw/privacy.htm>) 修訂，為讓您了解本服務如何蒐集、應用及保護您所提供的個人



系統登入-代辦人(2)

我的e政府
www.gov.tw

會員登入

1 申請一般會員

帳號註冊完成後必須用帳號登入
並提出公務帳號申請
審核通過後始為公務帳號

申請公務帳號

2 會員註冊

Step 1) 請選擇您的帳號和密碼

* 帳號:

* 設定密碼:

* 確認密碼:

Step 2) 請提供您的基本資料

* 中文姓名:

* 電子信箱:

* 確認電子信箱:

※ 請務必填入有效之電子信箱

職稱:

我願意提供更多個人資料以得到更多電子化政府個人化服務

Step 3) 請設定您的忘記密碼救援選項

密碼提示問題: (這是什麼?)

救援手機門號:

代辦業者自行填寫，申請後請務必記住帳號(英文大小寫不可錯誤)及密碼

系統登入-代辦人首約作業(1)

建築物施工勘驗網路申報管理資訊系統 登入人員：ICGBM | 登出

1 施工勘驗案件列表

查無自然人憑證資料, 請先進行憑證綁定 [自然人憑證綁定](#) [重新整理](#)

建築物施工勘驗網路申報管理資訊系統 登入人員：ICGBM | 登出

2 自然人憑證綁定

請輸入憑證密碼再按驗證： [+ 驗證綁定](#)

-- 電腦環境下載設定 --

初次使用憑證登入，請務必安裝最新版本HICOS元件(2.1.9.6以上之版本)與跨平臺網頁元件方能完整支援自然人憑證之讀取及使用

| EGOV帳號 | EGOV姓名 | 卡片序號 | 卡片姓名 | 身分證號 (末四碼) | 憑證啟用日 期 | 憑證廢止日 期 | 功能 |
|--------|--------|------|------|---------------|------------|------------|--------------------|
| | | | | | | | 刪除 |

Copyright © 2021 All rights reserved
建議使用Microsoft Edge、Firefox或Google瀏覽器，並解析度1024以上

代辦業者首次登入系統時需進行自然人憑證綁定

1.點選“自然人憑證綁定”

2.插入自然人憑證，輸入密碼，點選“驗證綁定”

➤ 未綁定之帳號無法使用系統及查看案件

系統登入-代辦人首約作業(2)

建築物施工勘驗網路申報管理資訊系統

登入人員：ICGBM | 登出

施工勘驗案件列表

請輸入關鍵字快速查詢案件：

施工勘驗APP下載 自然人憑證綁定

| 執照號碼 | 承造公司名稱 | 建築物名稱 | 發照日期 |
|------------------|--------|-------|------|
| (104)建字第會觀00053號 | | | |
| (104)建字第會觀00043號 | | | |

建築物施工勘驗網路申報管理資訊系統

登入人員：ICGBM | 登出

自然人憑證綁定

請輸入憑證密碼再按驗證： IC卡密碼

-- 電腦環境下載設定 --

初次使用憑證登入，請務必安裝最新版本HICOS元件(2.1.9.6以上之版本)與跨平臺網頁元件方能完整支援自然人憑證之讀取及使用

| EGOV帳號 | EGOV姓名 | 卡片序號 | 卡片姓名 | 身分證號 (末四碼) | 憑證啟用日期 | 憑證廢止日期 | 功能 |
|--------|--------|-------------|------|---------------|-----------|-----------|-----------------------------------|
| | | 102ec0f1b19 | ■ 婷 | ■ | 103/12/27 | 111/12/27 | <input type="button" value="刪除"/> |


建議使用Microsoft Edge、Firefox或Google瀏覽器，並解析度1024以上

代辦業者可自行管理身分資料

1.點選“自然人憑證綁定”

2.自行新增、刪除自然人憑證資料

➤ 若遇到卡片到期或展延時，可自行新增卡片資訊



系統登入-案件列表

- 登入系統後，僅可查看登入人員的案件，點選欲操作案件之執照號碼，即可進入施工勘驗網路申報管理系統

建築物施工勘驗網路申報管理資訊系統 登入人員： | 登出


施工勘驗案件列表

請輸入關鍵字快速查詢案件：

[施工勘驗APP下載](#)

| 執照號碼 | 承造公司名稱 | 建築物名稱 | 發照日期 |
|----------------------------------|--------|------------|-----------|
| (104)雜字第會觀00053號 | 營造有限公司 | 新張段設圍牆雜照工程 | 104/12/24 |
| (104)雜字第會觀00042號 | 營造有限公司 | 新張段設圍牆雜照工程 | 104/11/13 |
| (104)雜字第會觀00043號 | 營造有限公司 | 新張段設圍牆雜照工程 | 104/11/13 |
| (104)雜字第會觀00037號 | 營造有限公司 | 新張段設圍牆雜照工程 | 104/11/13 |

Copyright © 2021 All rights reserved
建議使用Microsoft Edge、Firefox或Google瀏覽器，並解折度1024以上



系統登入-申報作業詳細資料

- 進入此畫面即可開始進行施工勘驗網路申報作業

建築物施工勘驗網路申報管理資訊系統 登入人員：ICGBM | 登出

施工勘驗申報作業詳細資料

執照號碼：(104)雜字第會觀00042號

開工作業進度

| 掛號號碼 | 核定開工日期 | 目前流程 |
|----------------|-----------|------|
| 105-0079003-00 | 104/11/23 | |
| 105-0079003-00 | 104/10/05 | |

施工勘驗作業進度

其他功能按鈕

管理施工勘驗項目 列印勘驗紀錄表 施工勘驗人員權限管理 工地緊急通知紀錄


| 序號 | 掛號號碼 | 掛號日期 | 勘驗項目 | 勘驗說明 | 指定勘驗 | 預定完成天數 | 混凝土澆置日期 (監造人日期) | 下次可申報日期 | 勘驗結果 | 案件狀態 | 功能 |
|----|--------------------|-----------|--------------|------|------|--------|--------------------|-----------|------|------|----|
| 1 | 110-C00000 3-00 | 110/11/05 | 地上1樓頂版 勘驗 | | 否 | 14 | 110/11/05 | 110/11/19 | | 辦理中 | |

勘驗項目列表(含各項目操作功能)

Copyright © 2021 All rights reserved



網路申報



網路申報-申報作業流程

施工勘驗申請流程

申報



取得掛號號碼

上傳




將附件整理
完畢後上傳

送件



案件鎖定由
承辦人審查



網路申報-勘驗項目建立

- 點選“管理施工勘驗項目” → 點選“新增一欄” → 選取勘驗項目、登打勘驗說明 → 點選“儲存” → 出現儲存成功

施工勘驗作業進度

1 管理施工勘驗項目


2 4

儲存成功

始功能表。

開工報告書
設計計畫書
、勘驗檢查符合規定者始准動工
現場構築式建築物污水處理設施

| 序號 | 掛號號碼 | 掛號日期 | 勘驗項目 | 預定完成天數 | 混凝土澆置日期 (監造人日期) | 下次可申報日期 | 勘驗結果 | 案件狀態 | 功能 |
|----|--------------------|-----------|---|--------|-------------------------------------|-----------|--------------|------|-----------------------------------|
| 1 | 110-B003 022-00 | 110/04/09 | 屋架勘驗 地下室底板勘驗 地下伍樓頂版勘驗 地下肆樓頂版勘驗 地下參樓頂版勘驗 地下貳樓頂版勘驗 地下壹樓頂版勘驗 | 14 | | 110/04/23 | 勘驗合格 准予備查 | 決行 | |
| 2 | 110-B004 270-00 | 110/05/19 | 地坪勘驗或基礎勘驗 地上壹樓頂版勘驗 地上貳樓頂版勘驗 | 14 | | 110/06/02 | 准予報備 | 決行 | |
| 3 | 110-B004 052-00 | 110/05/12 | 地上參樓頂版勘驗 地上肆樓頂版勘驗 地上伍樓頂版勘驗 地上陸樓頂版勘驗 地上柒樓頂版勘驗 地上捌樓頂版勘驗 | 14 | | 110/05/26 | 勘驗合格 准予備查 | 決行 | |
| 4 | -- | | 地上貳 | | <input type="button" value="點選選擇"/> | | | | <input type="button" value="刪除"/> |



網路申報-勘驗項目申報(1)

- 點選“申報”取得掛號號碼及掛號日期

| 掛號號碼 | 核定開工日期 | 目前流程 |
|----------------|-----------|--------|
| 109-B010560-00 | 109/12/10 | 核准(結案) |

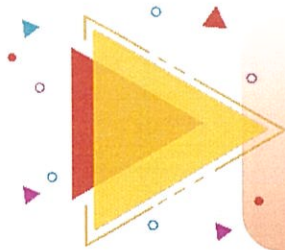
施工勘驗作業進度

[管理施工勘驗項目](#) [列印勘驗紀錄表](#) [施工勘驗人員權限管理](#) [工地緊急通知紀錄](#)

[申報](#) [補正](#) [縮短工期計畫書上傳](#) [附件上傳](#) [附件瀏覽](#) [送件](#) [審查流程瀏覽](#)

| 序號 | 掛號號碼 | 掛號日期 | 勘驗項目 | 勘驗說明 | 指定勘驗 | 預定完成天數 | 混凝土澆置日期 (監造人日期) | 下次可申報日期 | 勘驗結果 | 案件狀態 | 功能 |
|----|--------------------|-----------|-------------------|----------------------|------|--------|--------------------|-----------|--------------|------|----|
| 1 | 110-B003 022-00 | 110/04/09 | 地坪勘驗 或基礎勘 驗 | 及圍牆基 礎(一區) | 否 | 14 | | 110/04/23 | 勘驗合格 准予備查 | 決行 | |
| 2 | 110-B004 270-00 | 110/05/19 | 地上壹樓 頂版勘驗 | 一區 | 否 | 14 | | 110/06/02 | 准予報備 | 決行 | |
| 3 | -- | | 地下貳樓 頂版勘驗 | | 否 | 14 | 110/07/08 | | | 未送件 | |
| 4 | 110-B004 052-00 | 110/05/12 | 地坪勘驗 或基礎勘 驗 | 及圍牆基 礎,雨水貯 集溝等 | 否 | 14 | | 110/05/26 | 勘驗合格 准予備查 | 決行 | |

注意 已申報之勘驗項目，不可刪除，亦不可重新排序



網路申報-附件上傳(1)

- 已申報項目，才可點選附件上傳按鈕，並上傳已整理好的勘驗書件附件


施工勘驗作業進度

[管理施工勘驗項目](#) [列印勘驗紀錄表](#) [施工勘驗人員權限管理](#) [工地緊急通知紀錄](#)

[申報](#) [補正](#) [縮短工期計畫書上傳](#) [附件上傳](#) [附件瀏覽](#) [送件](#) [審查流程瀏覽](#)

| 序號 | 掛號號碼 | 掛號日期 | 勘驗項目 | 勘驗說明 | 指定勘驗 | 預定完成天數 | 混凝土澆置日期 (監造人日期) | 下次可申報日期 | 勘驗結果 | 案件狀態 | 功能 |
|----|--------------------|-----------|---------------|------------|------|--------|--------------------|-----------|--------------|------|----|
| 1 | 110-B003 022-00 | 110/04/09 | 地坪勘驗 或基礎勘驗 | 及圍牆基礎 (一區) | 否 | 14 | | 110/04/23 | 勘驗合格 准予備查 | 決行 | |
| 2 | 110-B004 270-00 | 110/05/19 | 地上壹樓 頂版勘驗 | 一區 | 否 | 14 | | 110/06/02 | 准予報備 | 決行 | |
| 3 | 110-C000 321-00 | 110/07/13 | 地下貳樓 頂版勘驗 | | 否 | 14 | 110/07/08 | 110/07/22 | | 未送件 | |

- 點選“附件上傳” 會開新分頁進行附件上傳
 - 附件上傳完畢後點選“送件” 進行案件審核
- * 送件後案件將上鎖無法再修改(附件上傳及勘驗說明皆無法再修正)



網路申報-附件上傳(2)

- 點選“附件上傳”會另開新分頁進入附件管理頁面，進行附件管理作業

三 建築物施工勘驗網路申報管理資訊系統 登入人員：ICGBM | 登出

施工勘驗附件管理

本次勘驗資訊 執照號碼：(104)雜字第會觀00043號

掛號號碼 110- C000005- 00 勘驗項目 地上1樓頂版勘驗 勘驗說明

[新增項目](#) [上傳](#) 如需更換圖檔，請手動輸入欲更換之檔名，相同檔名上傳後即會更換原始圖檔。

上傳速度


新增附件作業


| 圖檔類別 | 文件類別 | 檔案選擇 | 預覽名稱 | 移除 |
|----------------------|----------------------|---|------|----------------------------------|
| <input type="text"/> | <input type="text"/> | <input type="button" value="選擇上傳檔案(限jpg)"/> | | <input type="button" value="x"/> |

已上傳附件

請輸入關鍵字篩選：

已上傳附件預覽 請檢查「縮圖」是否正常顯示您的圖檔，如未顯示，代表您上傳失敗，請重新上傳該張圖檔。

| 刪除 | 附件類別 | 附件說明 | 附件檔名 | 縮圖 | 上傳日期 | 上傳人員 | 待補正事項 |
|--------------------------|-------|-------|----------|---|-----------|-------|-------|
| <input type="checkbox"/> | 勘驗申報書 | 勘驗申報書 | H301.jpg |  | 110/11/09 | ICGBM | |
| <input type="checkbox"/> | 勘驗申報書 | 勘驗申報書 | H302.jpg |  | 110/11/09 | ICGBM | |



網路申報-附件上傳(3)

三 建築物施工勘驗網路申報管理資訊系統 登入人員：ICGBM | 登出

施工勘驗附件管理

執照號碼：(104)雜字第會觀00043號

掛號號碼 110- C000005- 00 勘驗項目 地上1樓頂版勘驗 勘驗說明

[新增項目](#) [上傳](#) 如需更換圖檔，請手動輸入欲更換之檔名，相同檔名上傳後即會更換原始圖檔。

上傳速度

| 圖檔類別 | 文件類別 | 檔案選擇 | 預覽名稱 | 移除 |
|---------|----------|---|--|----------------------------------|
| H2-勘驗附件 | 無輻射污染證明書 | <input type="button" value="選擇上傳檔案(限jpg)"/> | H202_無輻射污染證明書.jpg->H2 01 H203_無輻射污染證明書.jpg->H2 02 H204_無輻射污染證明書.jpg->H2 03 H205_無輻射污染證明書.jpg->H2 04 | <input type="button" value="x"/> |


已上傳附件

請輸入關鍵字

新上傳該張圖檔。

| 日期 | 上傳人員 | 待補正事項 |
|------|-------|-------|
| 1/09 | ICGBM | |

- 1.選擇圖檔類別
- 2.輸入文件類別(附件說明)
- 3.點選“選擇上傳檔案”上傳附件(可多檔上傳)
***限JPG圖檔**
- 4.確認檔案後點選上傳



網路申報-附件上傳(4)

- 若要刪除已上傳之附件，請勾選欲刪除檔案後按下刪除即可刪除附件

三 建築物施工勘驗網路申報管理資訊系統 登入人員：ICGBM | 登出

施工勘驗附件管理

執照號碼：(104)雜字第會觀00043號

掛號號碼 110- C000005- 00 勘驗項目 地上1樓頂版勘驗 勘驗說明

[新增項目](#) [上傳](#) 如需更換圖檔，請手動輸入欲更換之檔名，相同檔名上傳後即會更換原始圖檔。
上傳速度

| 圖檔類別 | 文件類別 | 檔案選擇 | 預覽名稱 | 移除 |
|----------------------|----------------------|---|------|----------------------------------|
| <input type="text"/> | <input type="text"/> | <input type="button" value="選擇上傳檔案(限jpg)"/> | | <input type="button" value="x"/> |


已上傳附件

請輸入關鍵字篩選：

[勘驗相片表格下載](#)

※上傳後請先檢查「縮圖」是否正常顯示您的圖檔，如未顯示，代表您上傳失敗，請重新上傳該張圖檔。

| 刪除 <input type="checkbox"/> | 附件類別 | 附件說明 | 附件檔名 | 縮圖 | 上傳日期 | 上傳人員 | 待補正事項 |
|-----------------------------|-------|-------|----------|---|-----------|-------|-------|
| <input type="checkbox"/> | 勘驗申報書 | 勘驗申報書 | H301.jpg |  | 110/11/09 | ICGBM | |
| <input type="checkbox"/> | 勘驗申報書 | 勘驗申報書 | H302.jpg |  | 110/11/09 | ICGBM | |



網路申報-送件

| | | | | | | | | |
|----------|-----|---|----|-----------|------|-----|--|--|
| 平勘驗或基礎勘驗 | 含圍牆 | 否 | 14 | 109/11/19 | 准予報備 | 決行 | | |
| 上 | | | | 101/11 | 准予報備 | 決行 | | |
| 上 | | | | 101/29 | | | | |
| 上 | | | | 102/11 | | | | |
| 上 | | | | 103/25 | 准予報備 | 決行 | | |
| 上伍樓頂版勘驗 | | 否 | 14 | 110/04/26 | 准予報備 | 決行 | | |
| 竣工勘驗 | | 否 | 14 | 110/07/13 | | 未送件 | | |

即將送件!

此動作無法復原，確定要送件?

2

確定 **取消**

送件步驟：

- 1.點選“送件”圖示
- 2.跳出“即將送件”警示框→點選“確定”
- 3.案件狀態轉變為“辦理中”

急通知紀錄

附件上傳 附件瀏覽 送件 審查流程瀏覽

| 勘驗結果 | 案件狀態 | 功能 | |
|----------|------|----|--|
| 勘驗合格准予備查 | 決行 | | |
| 准予報備 | 決行 | | |
| | 辦理中 | | |

3

| | | | | | | | | | | |
|---|--------------------|-----------|----------|---|----|-----------|------|-----|--|--|
| 2 | 110-B0020 25-00 | 110/03/10 | 地上壹樓頂版勘驗 | 否 | 14 | 110/03/24 | 准予報備 | 決行 | | |
| 3 | 110-C0001 72-00 | 110/06/24 | 地上參樓頂版勘驗 | 否 | 14 | 110/07/08 | | 辦理中 | | |



人員管理作業

人員管理作業-工地主任管理(1)

建築物施工勘驗網路申報管理資訊系統

登入人員：ICGBM | 登出

施工勘驗申報作業詳細資料

執照號碼：(104)雜字第會觀00042號

開工作業進度

| 掛號號碼 | 核定開工日期 |
|----------------|-----------|
| 105-0079003-00 | 104/11/23 |
| 105-0079003-00 | 104/10/05 |

施工勘驗作業進度

■ 管理施工勘驗項目 ■ 列印勘驗紀錄表 ■ 施工勘驗人員權限管理 ■ 工地緊急通知紀錄

申報 縮短工期計畫書上傳 附件上傳 附件瀏覽 送件 審查流程瀏覽

| 序號 | 掛號號碼 | 掛號日期 | 勘驗項目 | 勘驗說明 | 指定勘驗 | 預定完成 | 土流置日 | 下次可申報日 | 勘驗結果 | 案件狀態 | 功能 |
|----|--------------------|------|------|------|------|------|------|--------|------|------|----|
| 1 | 110-C00000 3-00 | 1 | | | | | | | | | |

建築物施工勘驗網路申報管理資訊系統

登入人員：ICGBM | 登出

施工勘驗人員權限管理

執照號碼：(104)雜字第會觀00042號

■ 新增/修改

工地主任/工地負責人


| 序號 | 工地主任執業證號 | APP登入密碼 | 使用者名稱 | 工地主任會員證號 | 到職日 | 離職日 |
|----|----------|---------|-------|----------|-----|-----|
|----|----------|---------|-------|----------|-----|-----|

其他相關人員管理

| 序號 | 帳號 | 使用者名稱 | APP登入密碼 (代辦人員免填密碼) | 身分類別 | 帳號生效日 | 帳號到期日 | 功能 |
|----|----|-------|-----------------------|------|-------|-------|----|
|----|----|-------|-----------------------|------|-------|-------|----|

正在進行授權的執照號碼

1. 點選要管理的執照案件
2. 於該執照點選“施工勘驗人員權限管理”
3. 進入“施工勘驗人員權限管理”頁面
4. 點選“新增/修改”



人員管理作業-授權代辦人(2)

三 建築物施工勘驗網路申報管理資訊系統

登入人員：ICGBM | 登出

施工勘驗人員權限管理

執照號碼：(104)雜字第會觀00042號

+ 新增一欄工地主任

+ 新增一欄其他人員

儲存

取消編輯

工地主任/工地負責人

| 序號 | 工地主任執業證號 | APP登入密碼 | 使用者名稱 | 工地主任會員證號 | 到職日 | 離職日 |
|----|----------------------|----------------------|----------------------|----------------------|--------------------------------------|--------------------------------------|
| 1 | <input type="text"/> | <input type="text"/> | <input type="text"/> | <input type="text"/> | <input type="text" value="點擊選擇年月日"/> | <input type="text" value="點擊選擇年月日"/> |

其他相關人員管理

| 序號 | 姓名 | 使用者名稱 | 權限 | 身分類別 | 權限生效日 | 權限到期日 | 其他 |
|----|----|-------|----|------|-------|-------|----|
|----|----|-------|----|------|-------|-------|----|

5.點選 "+ 新增一欄工地主任"

6.依序輸入工地主任/工地負責人相關資料


(工地負責人無執業證號可任意輸入欲授權APP操作之帳號)

7.確認資料無誤後點選 "儲存"

✓ 欲停止人員授權可直接修改其帳號離職日

Copyright © 2021 All rights reserved

建議使用Microsoft Edge、Firefox或Google瀏覽器，並解析度1024以上



人員管理作業-授權代辦人(1)

建築物施工勘驗網路申報管理資訊系統 登入人員：ICGBM | 登出

施工勘驗申報作業詳細資料
執照號碼：(104)雜字第會觀00042號

開工作業進度

| 掛號號碼 | 核定開工日期 |
|----------------|-----------|
| 105-0079003-00 | 104/11/23 |
| 105-0079003-00 | 104/10/05 |

施工勘驗作業進度

[管理施工勘驗項目](#) [列印勘驗紀錄表](#) **[施工勘驗人員權限管理](#)** [工地緊急通知紀錄](#)

[申報](#) [檢核工期計畫書上傳](#) [附件上傳](#) [附件瀏覽](#) [送件](#) [審查流程瀏覽](#)

| 序號 | 掛號號碼 | 掛號日期 | 勘驗項目 | 勘驗說明 | 指定勘驗 | 預定完 | 土流置日 | 下次可申報日 | 勘驗結果 | 案件狀態 | 功能 |
|----|--------------------|------|------|------|------|-----|------|--------|------|------|----|
| 1 | 110-C00000 3-00 | | | | | | | | | | |

建築物施工勘驗網路申報管理資訊系統 登入人員：ICGBM | 登出

施工勘驗人員權限管理
執照號碼：(104)雜字第會觀00042號

[新增/修改](#)

工地主任/工地負責人

| 序號 | 工地主任執業證號 | APP登入密碼 | 使用者名稱 | 工地主任會員證號 | 到職日 | 離職日 |
|----|----------|---------|-------|----------|-----|-----|
|----|----------|---------|-------|----------|-----|-----|


其他相關人員管理

| 序號 | 帳號 | 使用者名稱 | APP登入密碼 (代辦人員免填密碼) | 身分類別 | 帳號生效日 | 帳號到期日 | 功能 |
|----|----|-------|-----------------------|------|-------|-------|----|
|----|----|-------|-----------------------|------|-------|-------|----|

案件授權步驟：

- 1.點選要授權的執照案件
- 2.於該執照點選“施工勘驗人員權限管理”
- 3.進入“施工勘驗人員權限管理”頁面
- 4.點選“新增/修改”

正在進行授權的執照號碼



人員管理作業-授權代辦人(2)

三 建築物施工勘驗網路申報管理資訊系統

登入人員：ICGBM | 登出

施工勘驗人員權限管理

執照號碼：(104)雜字第會觀00042號

+ 新增一欄工地主任

+ 新增一欄其他人員

儲存

取消編輯

工地主任/工地負責人

| 序號 | 工地主任執業證號 | APP登入密碼 | 使用者名稱 | 工地主任會員證號 | 到職日 | 離職日 |
|----|----------|---------|-------|----------|-----|-----|
|----|----------|---------|-------|----------|-----|-----|

其他相關人員管理

| 序號 | 帳號 | 使用者名稱 | APP登入密碼 (代辦人員免填密碼) | 身分類別 | 帳號生效日 | 帳號到期日 | 功能 |
|----|----------------------|----------------------|-----------------------|-----------|--------------------------------------|--------------------------------------|----|
| 1 | <input type="text"/> | <input type="text"/> | <input type="text"/> | -- 請選擇 -- | <input type="text" value="點擊選擇年月日"/> | <input type="text" value="點擊選擇年月日"/> | |

5.點選 “+ 新增一欄其他人員”

6.帳號：填入代辦業者的 “E 政府帳號” (請注意英文字母大小寫及空白)

使用者名稱：填入代辦業者姓名

身分類別：選擇代辦業者

帳號生效日：選擇授權使用開始的日期 (請注意年月日)

帳號到期日：選擇授權使用截止的日期 (請注意年月日)

7.確認授權資料無誤後點選 “儲存”

✓ 欲停止人員授權可直接修改其帳號到期日或將其授權帳號刪除即可

人員管理作業-授權代辦人(3)

授權完成

三 建築 系統 登入人員：ICGBM | 登出

施工勘驗人員權限管理

執照號碼：(104)雜字第會觀00053號

[新增/修改](#)

工地主任/工地負責人

| 序號 | 工地主任執業證號 | APP登入密碼 | 使用者名稱 | 工地主任會員證號 | 到職日 | 離職日 |
|----|----------|---------|-------|------------|-----------|-----------|
| 1 | B1234567 | 1234 | 王大明 | 高市土技會聘336號 | 106/11/01 | 110/11/30 |

其他相關人員管理

| 序號 | 帳號 | 使用者名稱 | APP登入密碼 (代辦人員免填密碼) | 身分類別 | 帳號生效日 | 帳號到期日 | 功能 |
|----|-------|-------|-----------------------|------|-----------|-------|----|
| 1 | ICGBM | test | | 代辦業者 | 110/10/01 | | |

代辦業者登入後僅可操作被授權案件

建築物施工勘驗網路申報管理資訊系統

登入人員 代辦業者 | 登出


施工勘驗案件列表

請輸入關鍵字快速查詢案件： [施工勘驗APP下載](#)

| 執照號碼 | 承造公司名稱 | 建築物名稱 | 發照日期 |
|------------|--------------|------------------------------|-----------|
| ██████████ | 壹山營造工程股份有限公司 | 次變電站及蓄水池新建工程 | 109/08/24 |
| ██████████ | 建宏土木包工業有限公司 | 仁武區陽善段38-3地號 | 108/12/27 |
| ██████████ | 天鵝堡營造股份有限公司 | 鈺富開發、豐地產鼓山區青海段 店舖集合住宅新建工程 | 108/11/27 |
| ██████████ | 正宸營造有限公司 | 魁公寺管理者:張文豪住宅新建工程 | 107/12/13 |



其他功能



檢視流程

- 案件送件後，可於系統中查看案件審查流程

| 申報 | 補正 | 縮短工期計畫書上傳 | 附件上傳 | 附件瀏覽 | 送件 | 審查流程瀏覽 |
|--------|--------------------|-----------|--------------|------|----|--------|
| 預定完成天數 | 混凝土澆置日期 (監造人日期) | 下次可申報日期 | 勘驗結果 | 案件狀態 | 功能 | |
| 14 | | 110/04/23 | 勘驗合格 准予備查 | 決行 | | |
| 14 | | 110/0 | | | | |

初驗案件資料


案件資訊

| | | | |
|-------|----------------|--------|-----------|
| 掛號號碼 | 110-C000321-00 | 掛號日期 | 110/07/13 |
| 勘驗項目 | 地下室樓頂版勘驗 | 指定勘驗 | 否 |
| 需現場勘驗 | 否 | 現場勘驗日期 | |

審查歷程

| 掛號號碼 | 序號 | 流程 | 審查日期 | 審查人員 | 備註 |
|----------------|----|-----|-----------|-------|----|
| 110-C000321-00 | 1 | 已掛件 | 110/07/13 | 承辦人員A | |
| 110-C000321-00 | 2 | 決行 | 110/07/13 | 承辦人員A | |

關閉



補正作業(1)

- 審核結果為“退回補正”時，請先確認承辦人員的建議事項後點選“補正”即可進行案件補正


施工勘驗作業進度

管理施工勘驗項目 列印勘驗紀錄表 施工勘驗人員權限管理 工地緊急通知紀錄

申報 補正 縮短工期計畫書上傳 附件上傳 附件瀏覽 送件 審查流程瀏覽

| 序號 | 掛號號碼 | 掛號日期 | 勘驗項目 | 勘驗說明 | 指定勘驗 | 預定完成天數 | 混凝土澆置日期 (監造人日期) | 下次可申報日期 | 勘驗結果 | 案件狀態 | 功能 |
|----|--------------------|-----------|---------------|-------------|------|--------|--------------------|-----------|--------------|------|---|
| 1 | 110-B0021 81-00 | 110/03/16 | | 基礎及圍牆 基礎 | 否 | 14 | | 110/03/30 | 勘驗合格准 予備查 | 決行 |   |
| 2 | 110-B0035 09-00 | 110/04/26 | 地坪勘驗或 基礎勘驗 | | 否 | 14 | | 110/05/10 | 勘驗合格准 予備查 | 決行 |   |
| 3 | 110-B0049 85-00 | 110/06/11 | 屋架勘驗 | | 否 | 14 | | 110/06/25 | 准予報備 | 決行 |   |
| 4 | 110-C0003 17-00 | 110/07/12 | 地上參樓頂 版勘驗 | | 否 | 14 | | 110/07/26 | | 核退 |   |
| 5 | 110-B0042 11-00 | 110/05/17 | 地上壹樓頂 版勘驗 | 廁所 | 否 | 14 | | 110/05/31 | 准予報備 | 決行 |   |
| 6 | 110-C0003 18-00 | 110/07/12 | 地上參樓頂 版勘驗 | | 否 | 14 | 110/07/09 | 110/07/23 | 退回補正 | 補正 |    |

Copyright © 2021 All rights reserved
建議使用Microsoft Edge、Firefox或Google瀏覽器，並解析度1024以上




補正作業(2)

- 點選補正後系統新增一件掛號號碼相同但流水碼不同的項目→上傳附件 (僅需上傳補正資料) →點選送件

| 序號 | 掛號號碼 | 掛號日期 | 勘驗項目 | 勘驗說明 | 指定勘驗 | 預定完成天數 | 混凝土澆置日期 (監造人日期) | 下次可申報日期 | 勘驗結果 | 案件狀態 | 功能 |
|----|--------------------|-----------|---------------|-------------|------|--------|--------------------|-----------|--------------|------|----|
| 1 | 110-B0021 81-00 | 110/03/16 | | 基礎及圍牆 基礎 | 否 | 14 | | 110/03/30 | 勘驗合格准 予備查 | 決行 | |
| 2 | 110-B0035 09-00 | 110/04/26 | 地坪勘驗或 基礎勘驗 | | 否 | 14 | | 110/05/10 | 勘驗合格准 予備查 | 決行 | |
| 3 | 110-B0049 85-00 | 110/06/11 | 屋架勘驗 | | 否 | 14 | | 110/06/25 | 准予報備 | 決行 | |
| 4 | 110-B0042 11-00 | 110/05/17 | 地上壹樓頂 版勘驗 | 廁所 | 否 | 14 | | 110/05/31 | 准予報備 | 決行 | |
| 5 | 110-C0003 17-00 | 110/07/12 | 地上參樓頂 版勘驗 | | 否 | 14 | | 110/07/26 | | 核退 | |
| 6 | 110-C0003 18-00 | 110/07/12 | 地上參樓頂 版勘驗 | | 否 | 14 | 110/07/09 | 110/07/23 | 退回補正 | 補正 | |
| 7 | 110-C0003 18-01 | 110/07/12 | 地上參樓頂 版勘驗 | | 否 | 14 | 110/07/09 | 110/07/23 | | 未送件 | |

Copyright © 2021 All rights reserved
建議使用Microsoft Edge、Firefox或Google瀏覽器，並解折度1024以上



列印勘驗紀錄表

- 單照列印：點選列印勘驗紀錄表
- 連照列印：輸入連照最後一照號碼→點選列印勘驗紀錄表
- 欲另存成PDF：點選印表機圖示→確認目的地（列印：印表機型號；存檔：另存為PDF）→儲存

列印勘驗紀錄表

連照號碼

請輸入連照迄號：01000 *若無連照

選擇

列印勘驗紀錄表

列印勘驗紀錄表(含核退)

關閉

print

1 / 1 - 100% +

| 序號 | 勘驗項目 | 勘驗名稱 | 監造人 勘驗日期 | 監造人 蓋章 | 備查日期 | 承辦人 蓋章 | 承辦人 勘驗結果 |
|----|-------|------|-------------|-----------|------|-----------|-------------|
| 1 | 開工報告書 | | | | | | |
| 2 | 基礎勘驗 | | | | | | |



系統諮詢
service@sysonline.com.tw